

INFORME SEMESTRAL - REGISTRO VISITANTES
LAS TRICIAS-LLANO NEGRO
2023



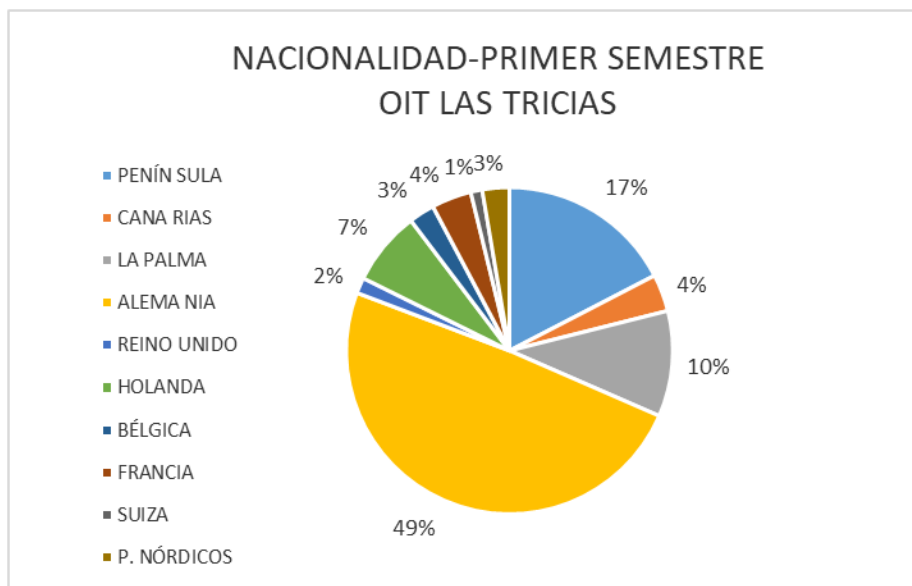
OIT LAS TRICIAS

VISITANTES POR NACIONALIDAD

1er. Semestre

INFORME TOTAL NACIONALIDAD

	PENÍN SULA	CANA RIAS	LA PALMA	ALEMA NIA	REINO UNIDO	HOLANDA	BÉLGICA	FRANCIA	SUIZA	P. NÓRDICOS	OTROS	TOTAL
ENERO	123	26	74	348	11	52	18	28	8	19	29	736
FEBRERO	97	25	72	307	33	71	15	36	14	4	39	713
MARZO	127	20	118	481	14	60	17	46	16	2	33	934
ABRIL	92	68	181	240	6	37	4	21	19	11	22	701
MAYO	57	48	88	93	8	37	9	25	6	0	8	379
JUNIO	79	44	78	112	2	24	2	8	4	0	20	373
TOTAL 1ER SEMESTRE	575	231	611	1581	74	281	65	164	67	36	151	3836

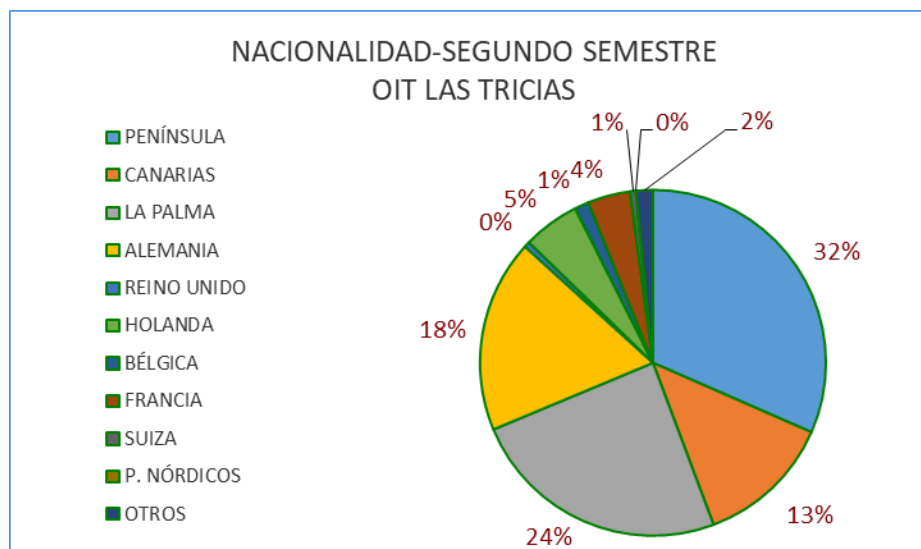


OIT LAS TRICIAS

VISITANTES POR NACIONALIDAD

2do. Semestre

	PENÍNSULA	CANARIAS	LA PALMA	ALEMANIA	REINO UNIDO	HOLANDA	BÉLGICA	FRANCIA	SUIZA	P. NÓRDICOS	OTROS	TOTAL
JULIO	119	48	92	68	2	20	5	15	2	0	6	377
AGOSTO	178	93	71	36	0	5	7	43	4	0	4	441
SEPTIEMBRE	168	79	79	73	3	23	2	16	10	0	14	467
OCTUBRE	100	52	83	132	5	23	12	18	2	2	15	444
NOVIEMBRE	119	22	55	281	20	37	6	25	17	8	32	622
DICIEMBRE	113	54	23	252	15	30	0	33	13	9	23	565
TOTAL 2º SEMESTRE	797	348	403	842	45	138	32	150	48	19	94	2916

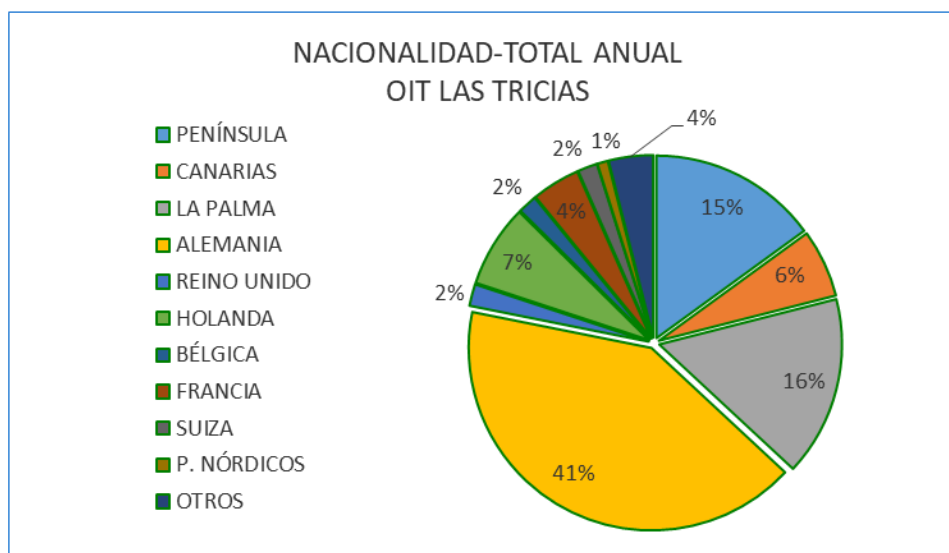


OIT LAS TRICIAS

VISITANTES POR NACIONALIDAD

Total anual

	PENÍNSULA	CANARIAS	LA PALMA	ALEMANIA	REINO UNIDO	HOLANDA	BÉLGICA	FRANCIA	SUIZA	P. NÓRDICOS	OTROS	TOTAL
TOTAL 1ER SEMESTRE	575	231	611	1581	74	281	65	164	67	36	151	3836
TOTAL 2º SEMESTRE	797	348	403	842	45	138	32	150	48	19	94	2916
TOTAL ANUAL	1372	579	1014	2423	119	419	97	314	115	55	245	6752



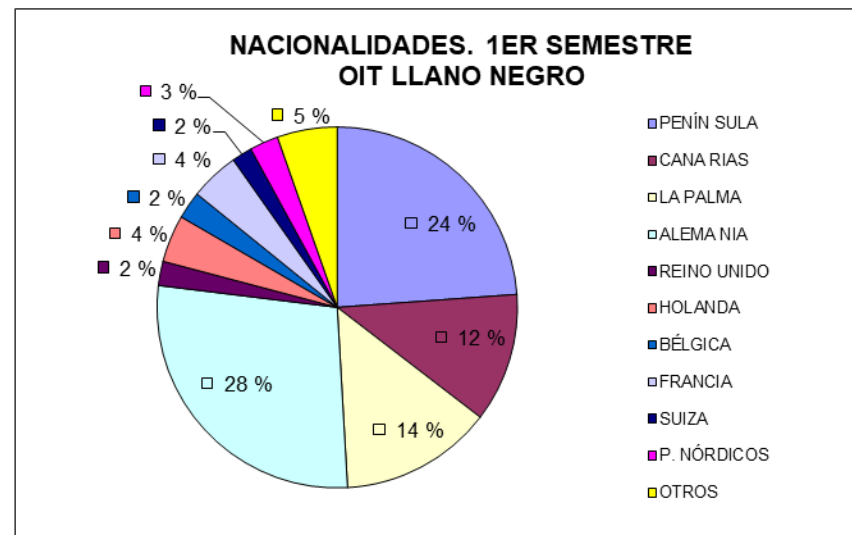
OIT LLANO NEGRO

VISITANTES POR NACIONALIDAD

1er. Semestre

INFORME TOTAL NACIONALIDAD

	PENÍN SULA	CANA RIAS	LA PALMA	ALEMA NIA	REINO UNIDO	HOLANDA	BÉLGICA	FRANCIA	SUIZA	P. NÓRDICOS	OTROS	TOTAL
ENERO	105	18	35	82	17	8	8	17	8	14	18	330
FEBRERO	70	25	39	105	1	16	15	10	10	16	26	333
MARZO	60	14	36	144	0	14	11	27	6	10	31	353
ABRIL	70	58	49	80	10	17	6	12	2	3	8	315
MAYO	58	24	36	50	10	15	0	6	2	0	7	208
JUNIO	54	63	44	26	0	4	3	5	4	2	4	209
TOTAL 1ER SEMESTRE	417	202	239	487	38	74	43	77	32	45	94	1748

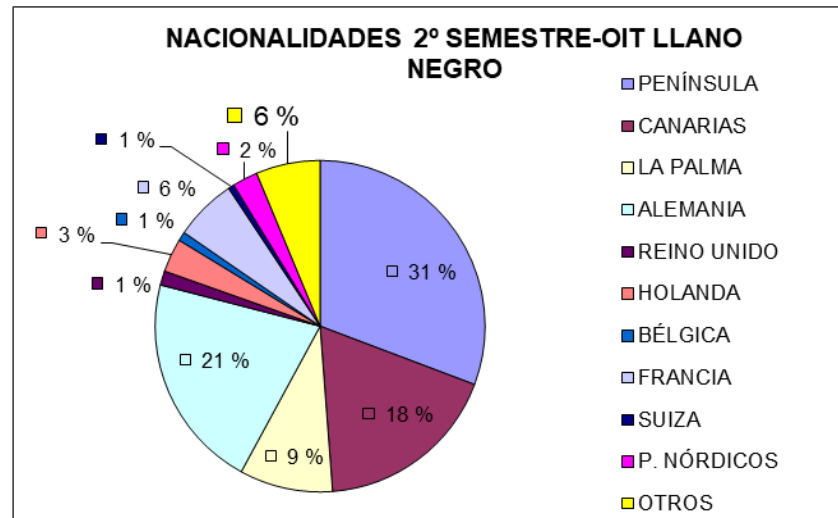


OIT LLANO NEGRO

VISITANTES POR NACIONALIDAD

2do. Semestre

	PENÍNSULA	CANARIAS	LA PALMA	ALEMANIA	REINO UNIDO	HOLANDA	BÉLGICA	FRANCIA	SUIZA	P. NÓRDICOS	OTROS	TOTAL
JULIO	89	40	27	23	0	2	2	31	0	4	3	221
AGOSTO	98	96	15	39	0	11	4	19	0	0	22	304
SEPTIEMBRE	51	27	32	29	0	8	4	5	2	0	14	172
OCTUBRE	71	33	21	42	2	4	0	3	0	2	8	186
NOVIEMBRE	52	23	15	98	9	12	1	14	2	11	20	257
DICIEMBRE	59	28	15	57	8	8	1	11	4	17	19	227
TOTAL 2º SEMESTRE	420	247	125	288	19	45	12	83	8	34	86	1367

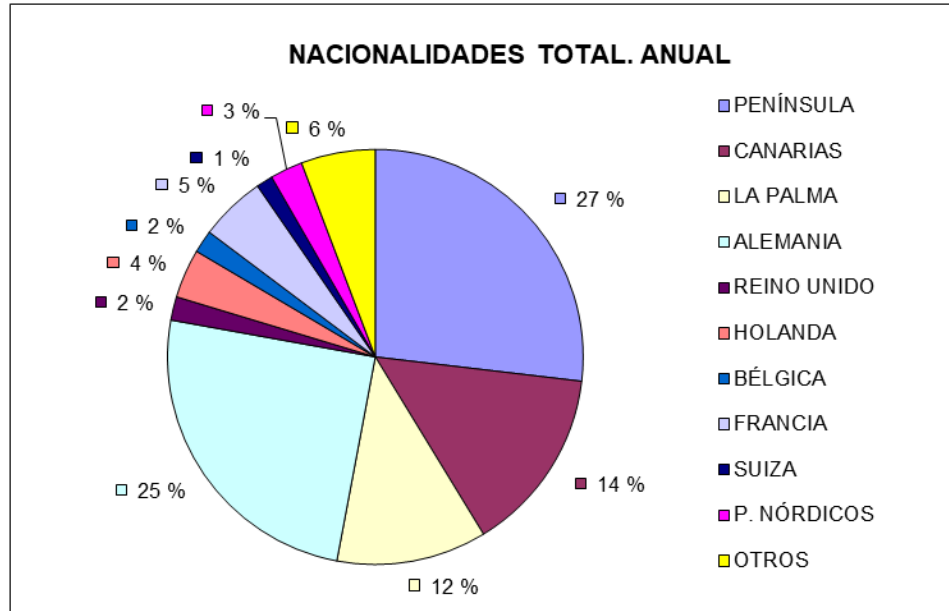


OIT LLANO NEGRO

VISITANTES POR NACIONALIDAD

Total anual

	PENÍNSULA	CANARIAS	LA PALMA	ALEMANIA	REINO UNIDO	HOLANDA	BÉLGICA	FRANCIA	SUIZA	P. NÓRDICOS	OTROS	TOTAL
TOTAL 1ER SEMESTRE	417	202	239	487	38	74	43	77	32	45	94	1748
TOTAL 2º SEMESTRE	420	247	125	288	19	45	12	83	8	34	86	1367
TOTAL ANUAL	837	449	364	775	57	119	55	160	40	79	180	3115



OIT LAS TRICIAS

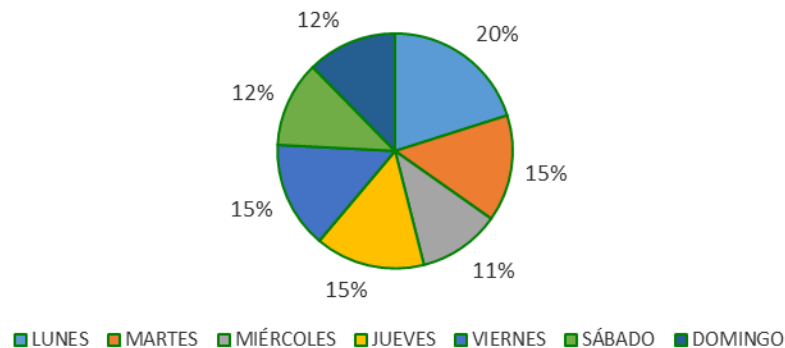
VISITANTES POR DÍA DE LA SEMANA

1er. Semestre

INFORME TOTAL VISITANTES POR DÍA

	ENERO	FEBRERO	MARZO	ABRIL	MAYO	JUNIO	TOTAL
LUNES	148	133	119	87	86	55	628
MARTES	108	93	88	61	58	34	442
MIÉRCOLES	83	117	191	88	54	36	569
JUEVES	111	83	151	146	45	68	604
VIERNES	108	96	166	70	51	57	548
SÁBADO	87	102	102	145	36	32	504
DOMINGO	91	89	117	104	49	91	541
TOTAL 1er SEMESTRE	736	713	934	701	379	373	3836

VISITANTES POR DÍA-PRIMER SEMESTRE
OIT LAS TRICIAS

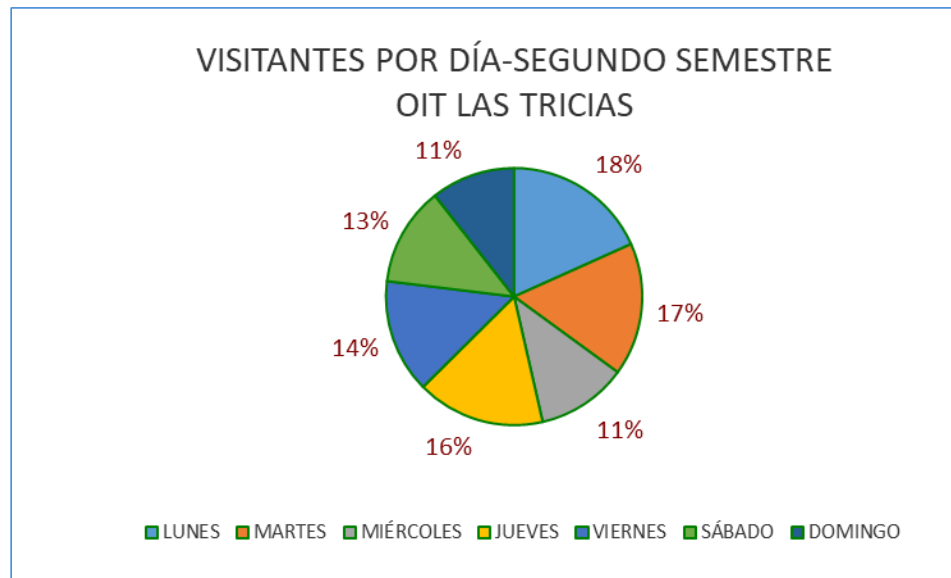


OIT LAS TRICIAS

VISITANTES POR DÍA DE LA SEMANA

2do. Semestre

	JULIO	AGOSTO	SEPTIEMBRE	OCTUBRE	NOVIEMBRE	DICIEMBRE	TOTAL
LUNES	69	77	73	75	98	62	454
MARTES	63	73	69	90	86	91	472
MIÉRCOLES	43	68	54	42	99	109	415
JUEVES	61	100	64	57	86	83	451
VIERNES	54	43	83	64	87	73	404
SÁBADO	47	41	85	53	74	71	371
DOMINGO	40	39	39	63	92	76	349
TOTAL 2º SEMESTRE	377	441	467	444	622	565	2916

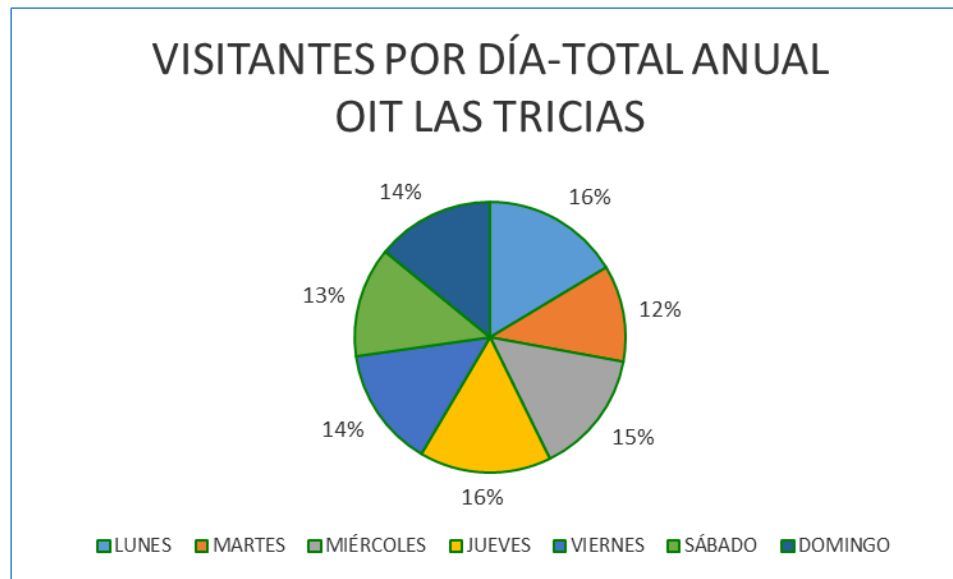


OIT LAS TRICIAS

VISITANTES POR DÍA DE LA SEMANA

Total anual

	LUNES	MARTES	MIÉRCOLES	JUEVES	VIERNES	SÁBADO	DOMINGO	TOTAL
TOTAL 1er SEMESTRE	628	442	569	604	548	504	541	3836
TOTAL 2º SEMESTRE	454	472	415	451	404	371	349	2916
TOTAL ANUAL	1082	914	984	1055	952	875	890	6752

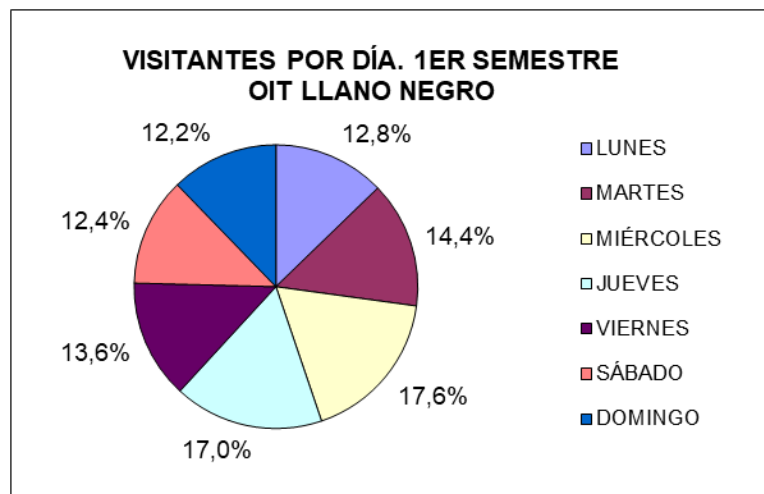


OIT LLANO NEGRO VISITANTES POR DÍA DE LA SEMANA

1er. Semestre

INFORME TOTAL VISITANTES POR DÍA

	ENERO	FEBRERO	MARZO	ABRIL	MAYO	JUNIO	TOTAL
LUNES	43	48	34	46	35	17	223
MARTES	50	49	48	52	29	24	252
MIÉRCOLES	59	53	73	48	43	32	308
JUEVES	45	55	74	53	24	47	298
VIERNES	37	63	59	35	19	24	237
SÁBADO	37	42	27	38	19	53	216
DOMINGO	59	23	38	43	39	12	214
TOTAL 1er SEMESTRE	330	333	353	315	208	209	1748

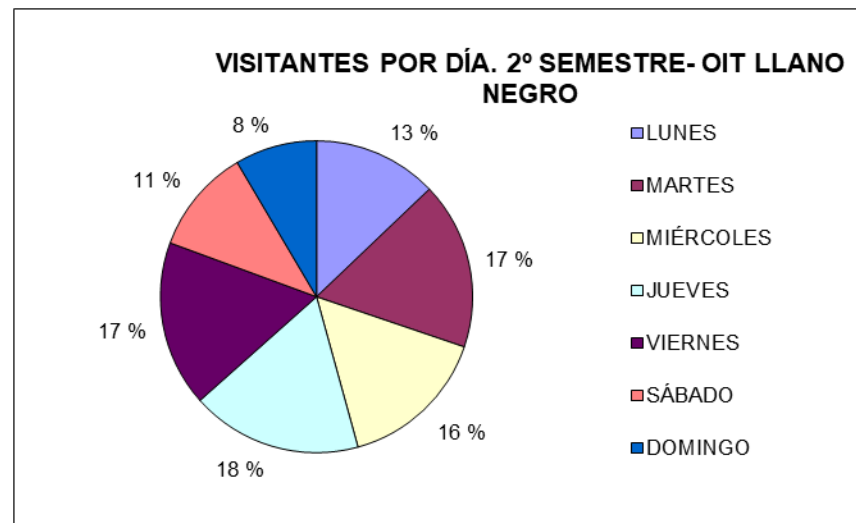


OIT LLANO NEGRO

VISITANTES POR DÍA DE LA SEMANA

2do. Semestre

	JULIO	AGOSTO	SEPTIEMBRE	OCTUBRE	NOVIEMBRE	DICIEMBRE	TOTAL
LUNES	38	28	38	22	32	18	176
MARTES	40	56	25	38	53	25	237
MIÉRCOLES	46	42	25	14	49	36	212
JUEVES	34	53	17	36	50	52	242
VIERNES	30	49	30	30	52	44	235
SÁBADO	23	34	23	24	5	40	149
DOMINGO	10	42	14	22	16	12	116
TOTAL 2º SEMESTRE	221	304	172	186	257	227	1367

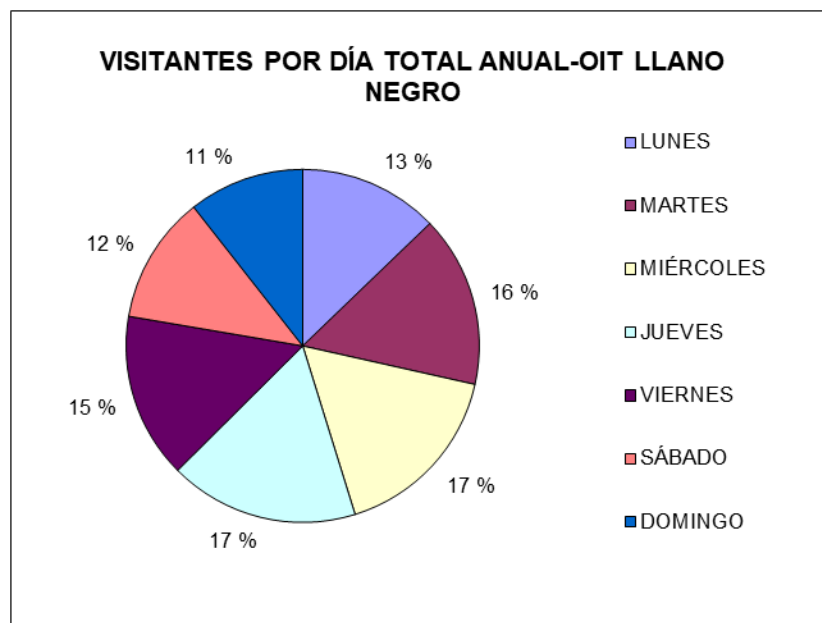


OIT LLANO NEGRO

VISITANTES POR DÍA DE LA SEMANA

Total anual

	LUNES	MARTES	MIÉRCOLES	JUEVES	VIERNES	SÁBADO	DOMINGO	TOTAL
TOTAL 1er SEMESTRE	223	252	308	298	237	216	214	1748
TOTAL 2º SEMESTRE	176	237	212	242	235	149	116	1367
TOTAL ANUAL	399	489	520	540	472	365	330	3115

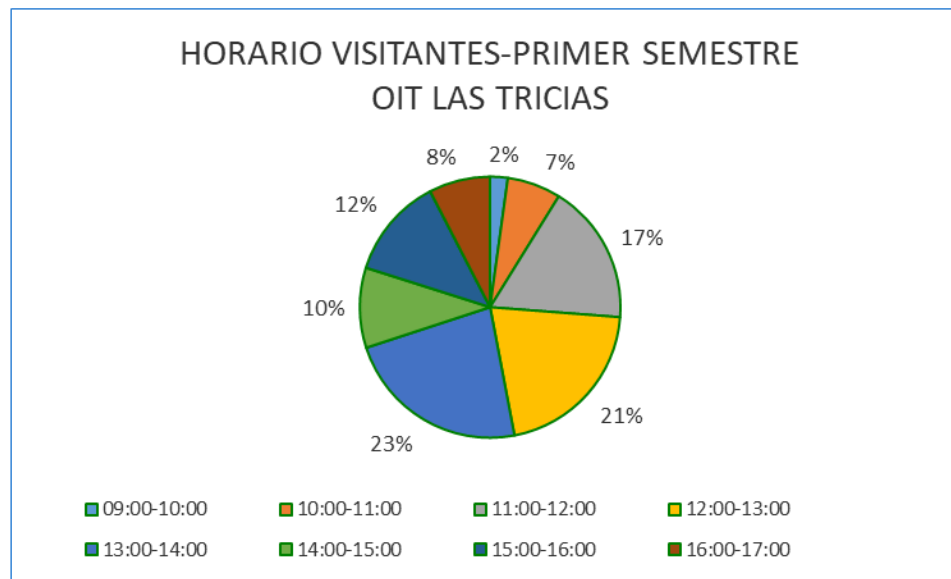


OIT LAS TRICIAS

HORARIO DE LOS VISITANTES

1er. Semestre

INFORME TOTAL HORARIO VISITANTES									
	09:00-10:00	10:00-11:00	11:00-12:00	12:00-13:00	13:00-14:00	14:00-15:00	15:00-16:00	16:00-17:00	TOTAL
ENERO	16	49	128	153	169	73	92	56	736
FEBRERO	20	82	140	139	101	83	69	79	713
MARZO	32	136	123	187	154	108	99	95	934
ABRIL	28	77	114	149	132	79	65	57	701
MAYO	13	24	53	99	68	57	26	39	379
JUNIO	5	36	44	89	79	52	35	33	373
TOTAL 1ER SEMESTRE	114	404	602	816	703	452	386	359	3836

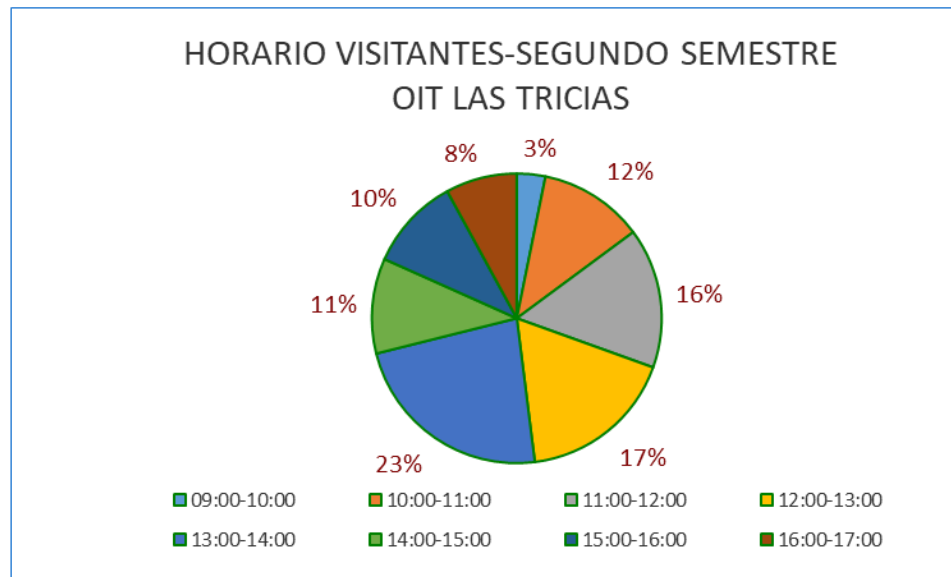


OIT LAS TRICIAS

HORARIO DE LOS VISITANTES

2do. Semestre

	09:00-10:00	10:00-11:00	11:00-12:00	12:00-13:00	13:00-14:00	14:00-15:00	15:00-16:00	16:00-17:00	TOTAL
JULIO	12	44	59	66	87	40	39	30	377
AGOSTO	18	38	75	86	93	46	43	42	441
SEPTIEMBRE	9	56	94	71	86	49	32	70	467
OCTUBRE	9	51	80	91	79	54	34	46	444
NOVIEMBRE	23	75	112	119	128	69	48	48	622
DICIEMBRE	11	57	82	143	121	58	48	45	565
TOTAL 2º SEMESTRE	82	321	502	576	594	316	244	281	2916

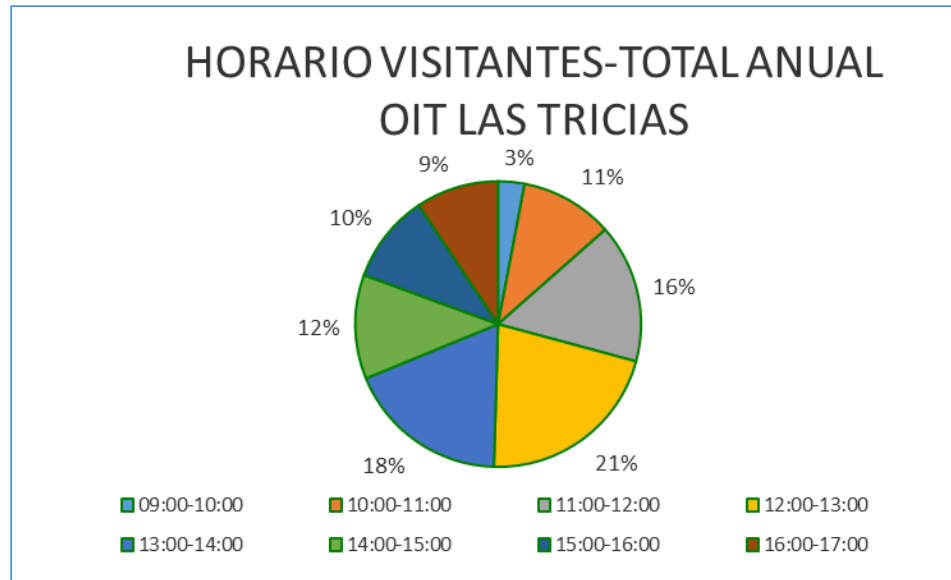


OIT LAS TRICIAS

HORARIO DE LOS VISITANTES

Total anual

	09:00-10:00	10:00-11:00	11:00-12:00	12:00-13:00	13:00-14:00	14:00-15:00	15:00-16:00	16:00-17:00	TOTAL
TOTAL 1ER SEMESTRE	114	404	602	816	703	452	386	359	3836
TOTAL 2º SEMESTRE	82	321	502	576	594	316	244	281	2916
TOTAL ANUAL	196	725	1104	1392	1297	768	630	640	6752

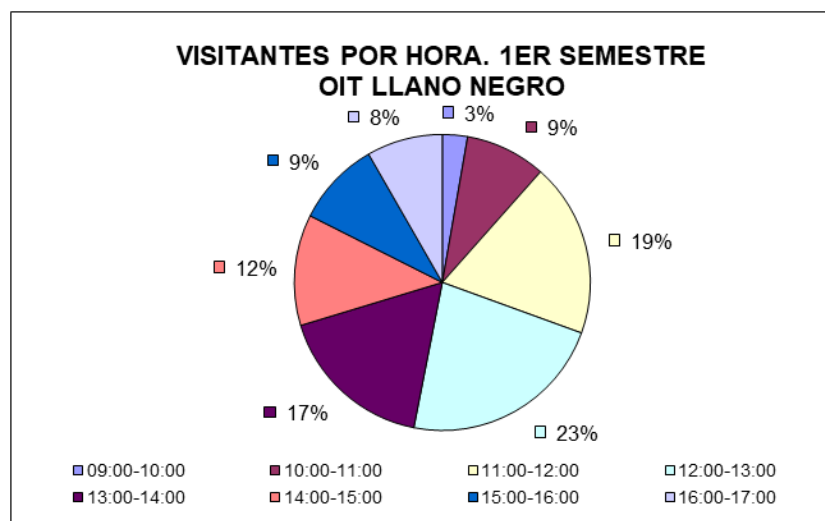


OIT LLANO NEGRO

HORARIO DE LOS VISITANTES

1er. Semestre

INFORME TOTAL HORARIO VISITANTES									
	09:00-10:00	10:00-11:00	11:00-12:00	12:00-13:00	13:00-14:00	14:00-15:00	15:00-16:00	16:00-17:00	TOTAL
ENERO	11	35	70	57	46	47	31	33	330
FEBRERO	9	25	61	98	57	28	33	22	333
MARZO	11	36	63	67	56	42	36	42	353
ABRIL	8	30	60	84	53	35	19	26	315
MAYO	4	12	44	40	54	27	13	14	208
JUNIO	5	16	34	48	35	33	30	8	209
TOTAL 1ER SEMESTRE	48	154	332	394	301	212	162	145	1748

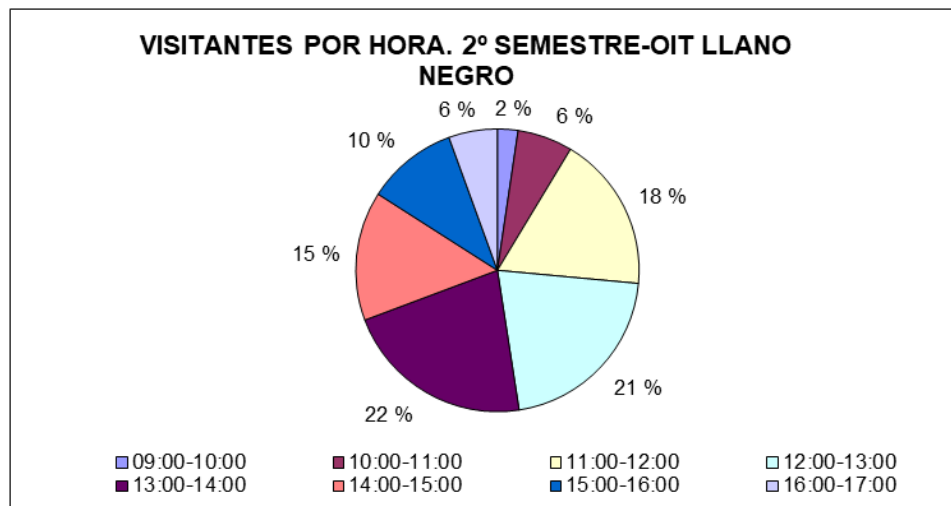


OIT LLANO NEGRO

HORARIO DE LOS VISITANTES

2do. Semestre

	09:00-10:00	10:00-11:00	11:00-12:00	12:00-13:00	13:00-14:00	14:00-15:00	15:00-16:00	16:00-17:00	TOTAL
JULIO	9	12	28	43	39	41	32	17	221
AGOSTO	4	13	50	77	64	60	24	12	304
SEPTIEMBRE	1	7	46	36	49	16	15	2	172
OCTUBRE	8	10	23	47	55	27	9	7	186
NOVIEMBRE	8	17	54	44	40	31	39	24	257
DICIEMBRE	2	27	43	41	50	27	23	14	227
TOTAL 2º SEMESTRE	32	86	244	288	297	202	142	76	1367

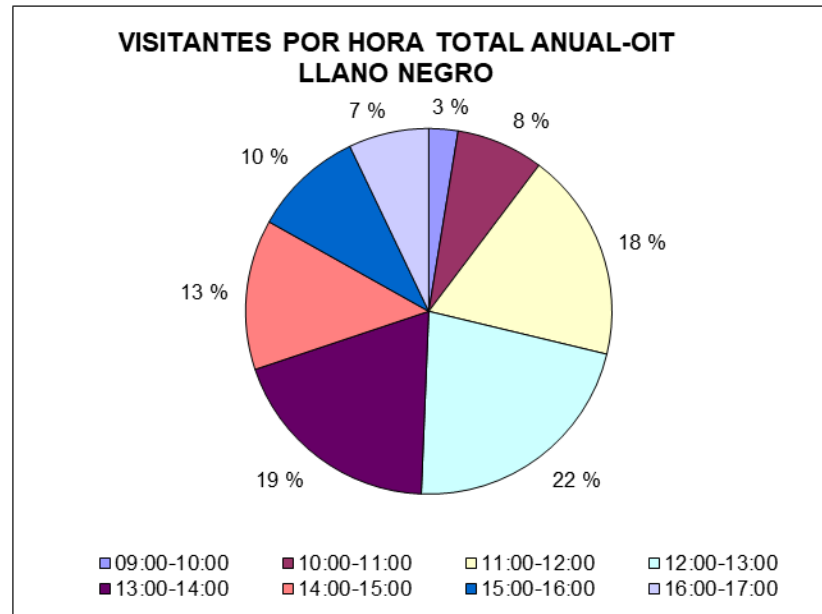


OIT LLANO NEGRO

HORARIO DE LOS VISITANTES

Total anual

	09:00-10:00	10:00-11:00	11:00-12:00	12:00-13:00	13:00-14:00	14:00-15:00	15:00-16:00	16:00-17:00	TOTAL
TOTAL 1ER SEMESTRE	48	154	332	394	301	212	162	145	1748
TOTAL 2° SEMESTRE	32	86	244	288	297	202	142	76	1367
TOTAL ANUAL	80	240	576	682	598	414	304	221	3115



OIT LAS TRICIAS

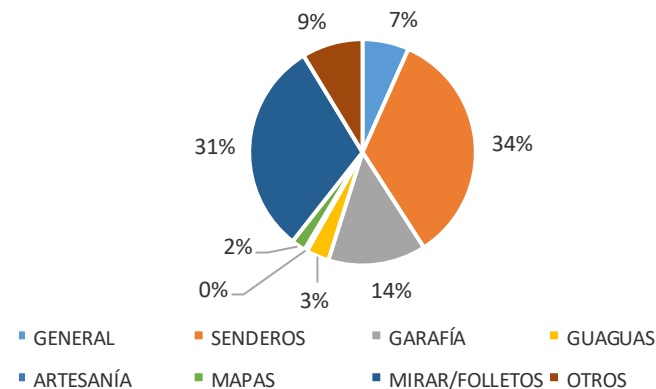
TIPO DE INFORMACIÓN SOLICITADA

1er. Semestre

INFORMACIÓN VISITANTES

	GENERAL	SENDEROS	GARAFÍA	GUAGUAS	ARTESANÍA	MAPAS	MIRAR/FOLLETOS	OTROS	TOTAL
ENERO	49	252	103	24	3	15	226	64	736
FEBRERO	74	237	65	12	4	19	227	75	713
MARZO	85	274	78	33	72	47	280	65	934
ABRIL	70	205	110	11	22	18	218	47	701
MAYO	56	99	52	8	8	5	96	55	379
JUNIO	76	81	52	10	12	21	76	45	373
TOTAL 1ER SEMESTRE	410	1148	460	98	121	125	1123	351	3836

INFORMACIÓN SOLICITADA_PRIMER SEMESTRE-OIT LAS TRICIAS

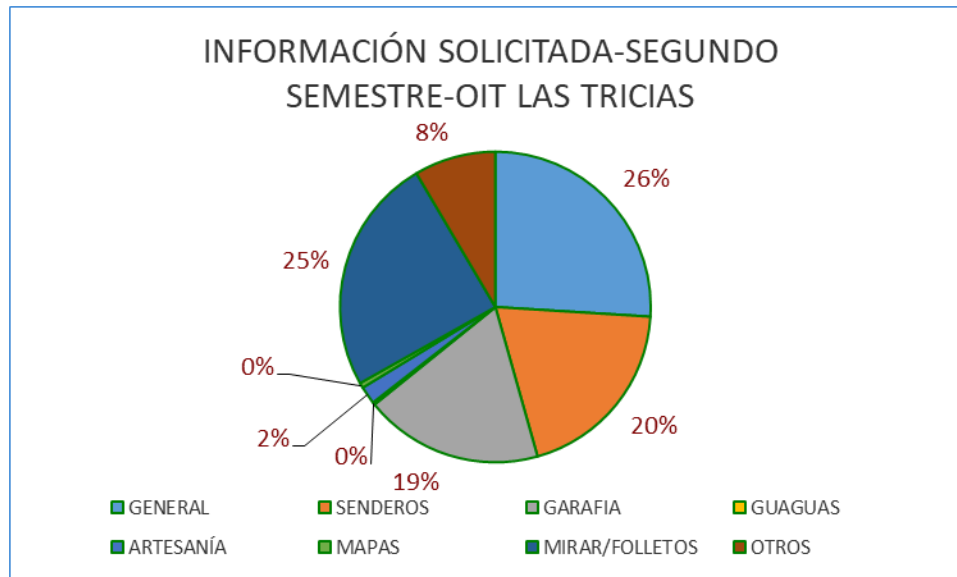


OIT LAS TRICIAS

TIPO DE INFORMACIÓN SOLICITADA

2do. Semestre

	GENERAL	SENDEROS	GARAFIA	GUAGUAS	ARTESANÍA	MAPAS	MIRAR/FOLLETOS	OTROS	TOTAL
JULIO	98	74	70	1	7	2	93	32	377
AGOSTO	89	119	129	1	0	7	64	32	441
SEPTIEMBRE	67	113	120	4	22	16	89	36	467
OCTUBRE	84	105	58	2	33	12	123	27	444
NOVIEMBRE	95	178	116	4	27	20	132	50	622
DICIEMBRE	122	113	158	15	18	27	73	39	565
TOTAL 2º SEMESTRE	555	702	651	27	107	84	574	216	2916

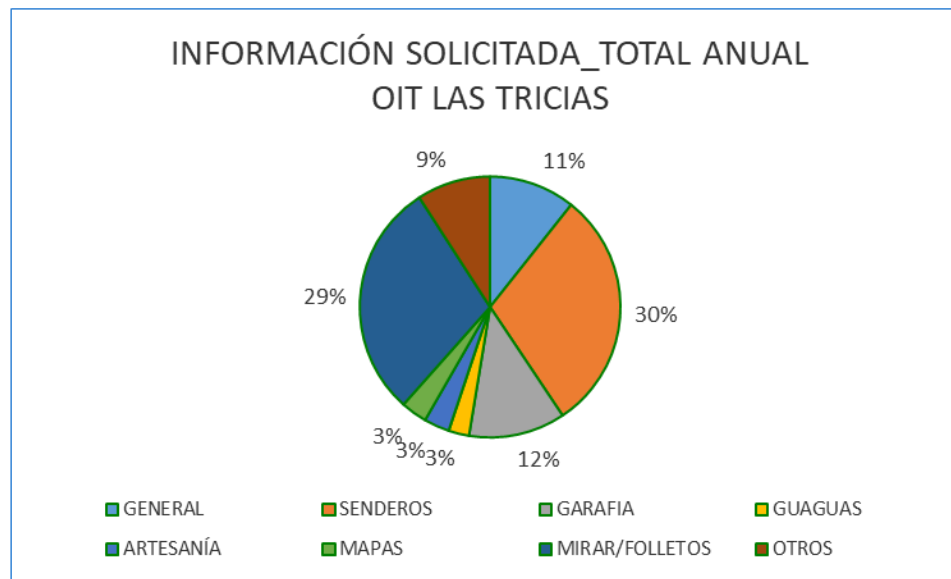


OIT LAS TRICIAS

TIPO DE INFORMACIÓN SOLICITADA

Total anual

	GENERAL	SENDEROS	GARAFIA	GUAGUAS	ARTESANÍA	MAPAS	MIRAR/FOLLETOS	OTROS	TOTAL
ENERO-JUNIO	410	1148	460	98	121	125	1123	351	3836
JULIO-DIC	555	702	651	27	107	84	574	216	2916
TOTAL ANUAL	965	1850	1111	125	228	209	1697	567	6752



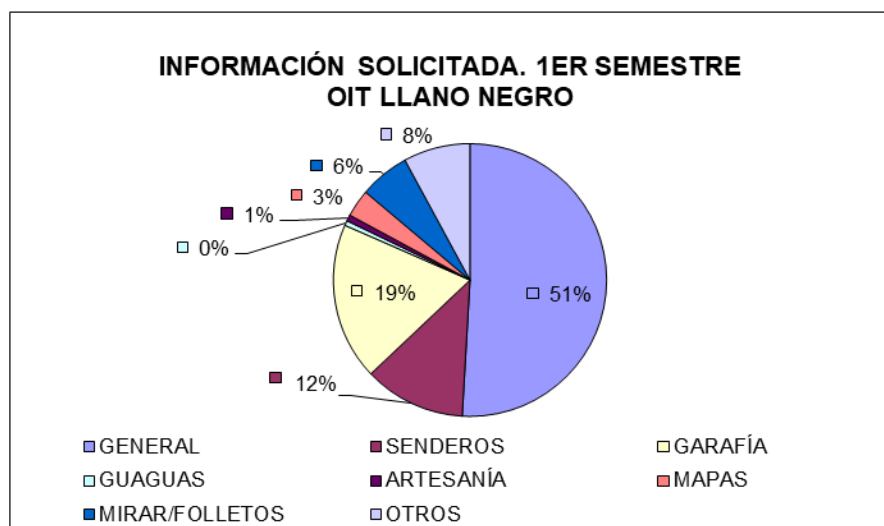
OIT LLANO NEGRO

TIPO DE INFORMACIÓN SOLICITADA

1er. Semestre

INFORMACIÓN VISITANTES

	GENERAL	SENDEROS	GARAFÍA	GUAGUAS	ARTESANÍA	MAPAS	MIRAR/FOLLETOS	OTROS	TOTAL
ENERO	155	36	90	0	0	12	12	25	330
FEBRERO	183	42	62	1	0	6	19	20	333
MARZO	179	64	52	4	2	12	23	17	353
ABRIL	170	27	51	1	9	7	26	24	315
MAYO	103	15	32	4	0	7	12	35	208
JUNIO	100	26	39	0	2	13	12	17	209
TOTAL 1ER SEMESTRE	890	210	326	10	13	57	104	138	1748

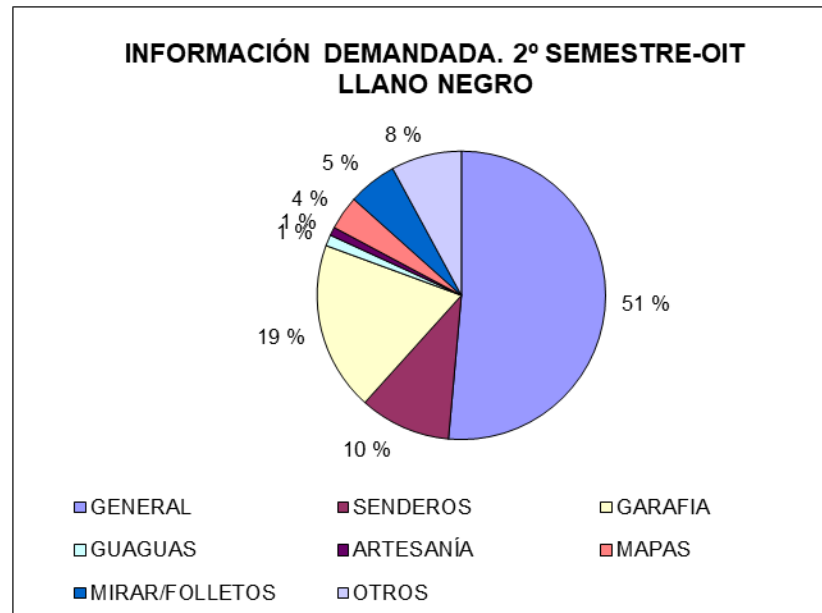


OIT LLANO NEGRO

TIPO DE INFORMACIÓN SOLICITADA

2do. Semestre

	GENERAL	SENDEROS	GARAFIA	GUAGUAS	ARTESANÍA	MAPAS	MIRAR/FOLL ETOS	OTROS	TOTAL
JULIO	139	13	46	0	0	1	4	18	221
AGOSTO	197	26	44	0	4	6	6	21	304
SEPTIEMBRE	69	18	49	2	0	1	13	20	172
OCTUBRE	89	23	39	0	3	8	4	20	186
NOVIEMBRE	118	31	39	8	1	16	25	19	257
DICIEMBRE	91	29	42	7	5	20	23	10	227
TOTAL 2º SEMESTRE	703	140	259	17	13	52	75	108	1367

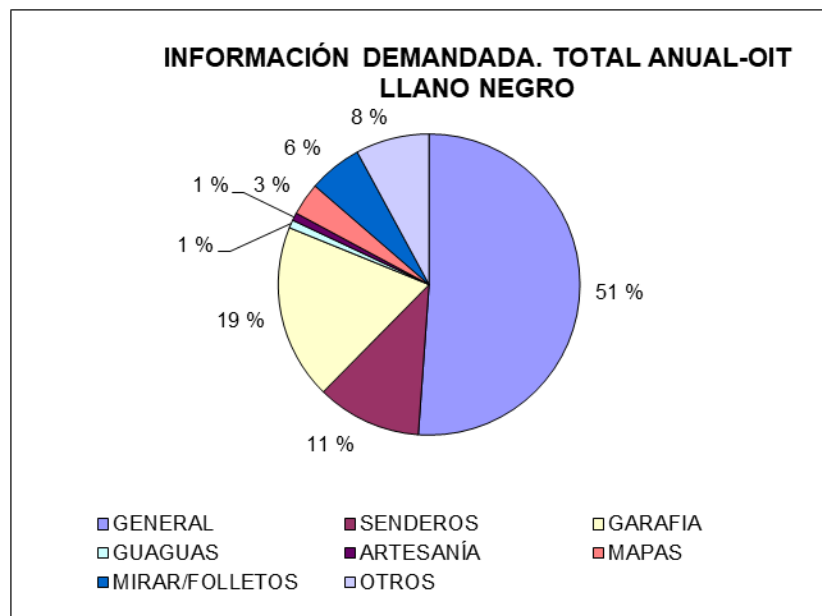


OIT LLANO NEGRO

TIPO DE INFORMACIÓN SOLICITADA

Total anual

	GENERAL	SENDEROS	GARAFIA	GUAGUAS	ARTESANÍA	MAPAS	MIRAR/FOLLETOS	OTROS	TOTAL
ENERO-JUNIO	890	210	326	10	13	57	104	138	1748
JULIO-DIC	703	140	259	17	13	52	75	108	1367
TOTAL ANUAL	1593	350	585	27	26	109	179	246	3115

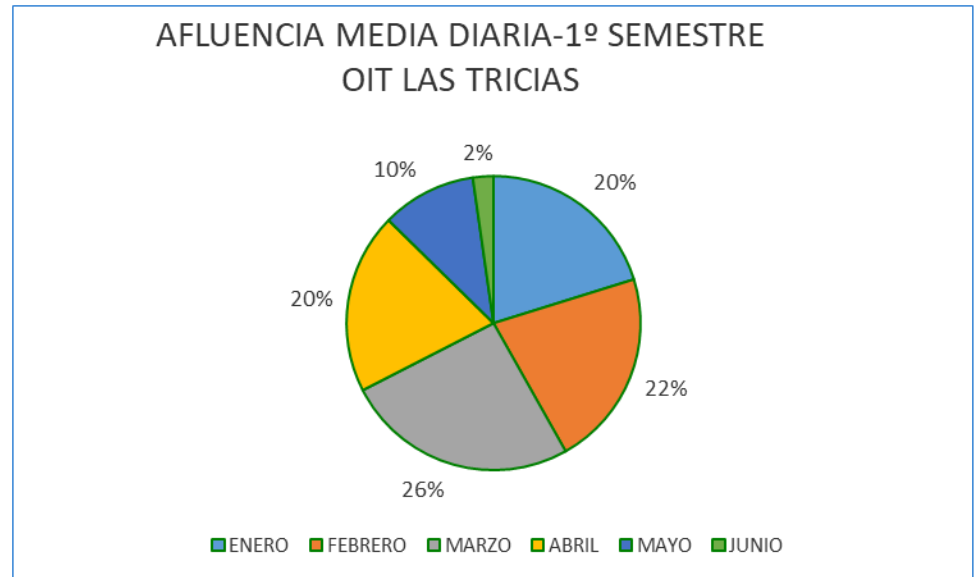


OIT LAS TRICIAS

TOTAL AFLUENCIA MEDIA DE VISITANTES

1er. Semestre

ENERO	23,74
FEBRERO	25,46
MARZO	30,13
ABRIL	23,37
MAYO	12,23
JUNIO	2,67

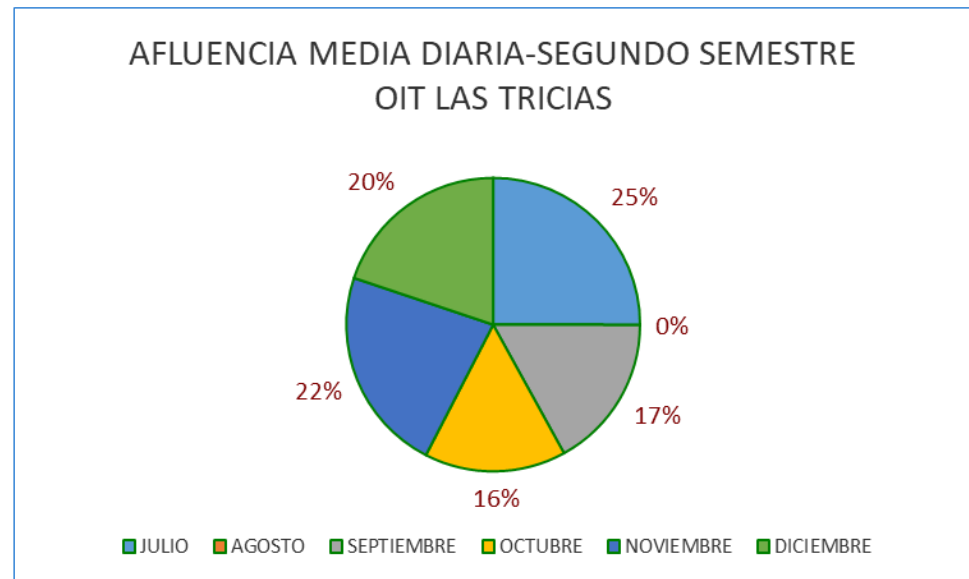


OIT LAS TRICIAS

TOTAL AFLUENCIA MEDIA DE VISITANTES

2do. Semestre

JULIO	23,00
AGOSTO	0,00
SEPTIEMBRE	15,57
OCTUBRE	14,32
NOVIEMBRE	20,73
DICIEMBRE	18,23

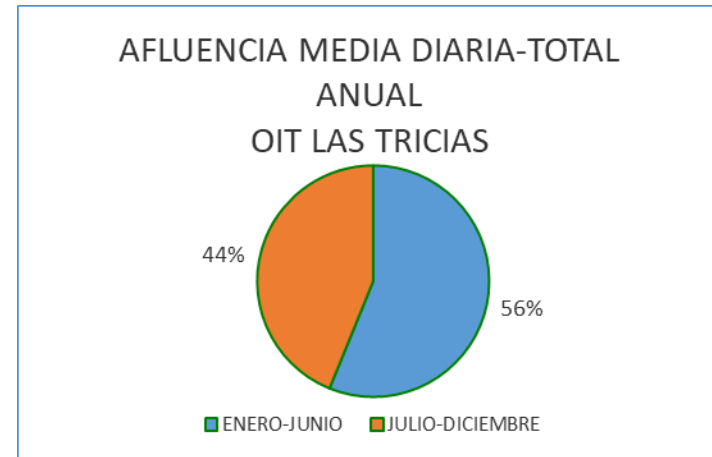


OIT LAS TRICIAS

TOTAL AFLUENCIA MEDIA DE VISITANTES

Total anual

AFLUENCIA MEDIA DIARIA	
ENERO-JUNIO	19,60
JULIO-DICIEMBRE	15,31
TOTAL ANUAL	17,45



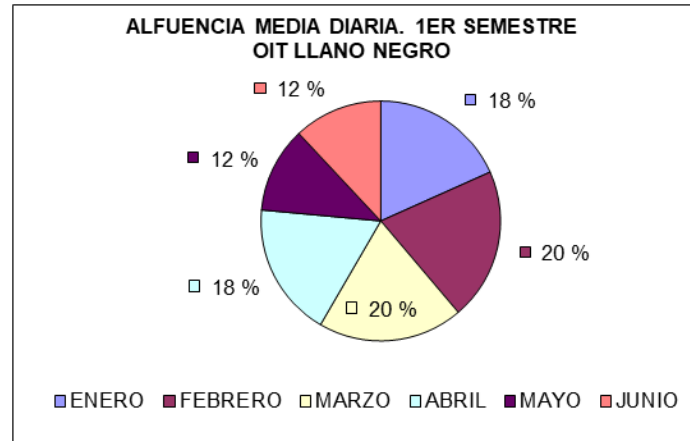
OIT LLANO NEGRO

TOTAL AFLUENCIA MEDIA DE VISITANTES

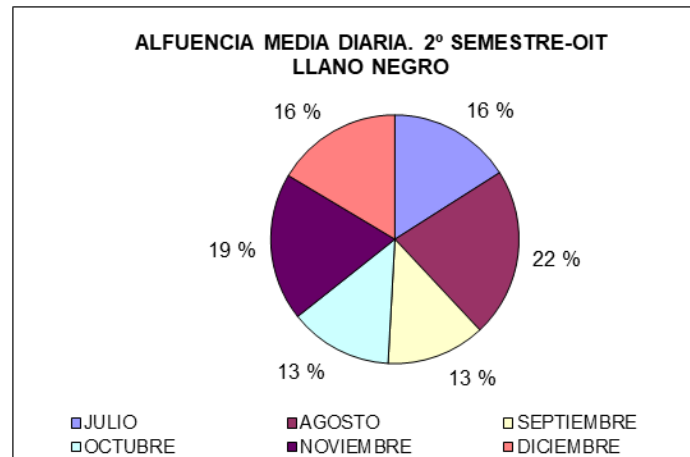
1er. y 2do. Semestre

AFLUENCIA MEDIA DIARIA 1ER SEMESTRE

ENERO	10,65
FEBRERO	11,89
MARZO	11,39
ABRIL	10,50
MAYO	6,71
JUNIO	6,97



JULIO	7,13
AGOSTO	9,81
SEPTIEMBRE	5,73
OCTUBRE	6,00
NOVIEMBRE	8,57
DICIEMBRE	7,32

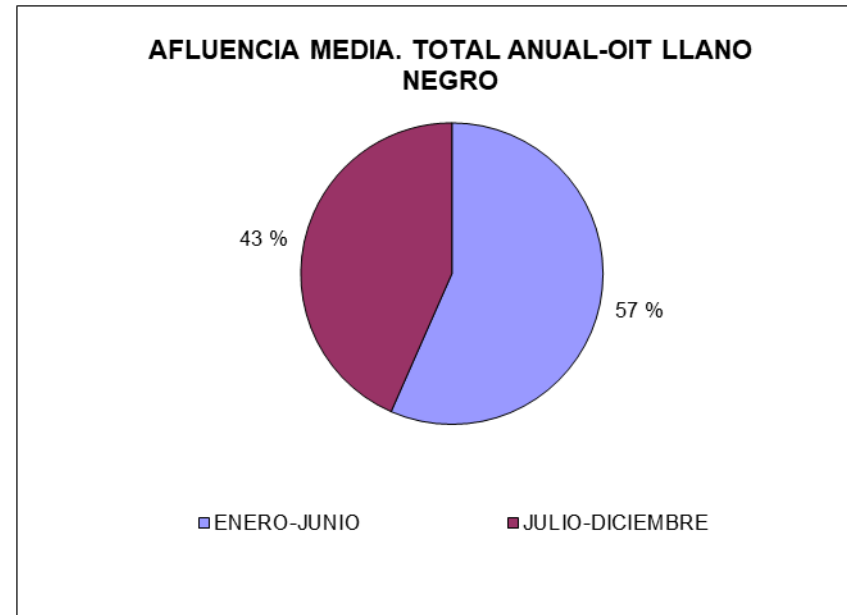


OIT LLANO NEGRO

TOTAL AFLUENCIA MEDIA DE VISITANTES

Total anual

AFLUENCIA MEDIA DIARIA	
ENERO-JUNIO	9,68
JULIO-DICIEMBRE	7,43
TOTAL ANUAL	8,55



OIT LAS TRICIAS

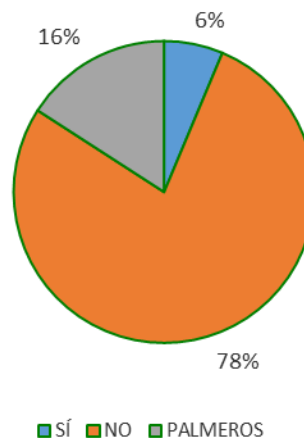
COMPARATIVA DE VIAJEROS CON Y SIN PAQUETE TURÍSTICO

1er. Semestre

ORGANIZACIÓN DEL VIAJE

	PAQUETE TURÍSTICO			
	SÍ	NO	PALMEROS	Sumatorio
ENERO	52	610	74	736
FEBRERO	73	569	71	713
MARZO	45	771	118	934
ABRIL	38	482	181	701
MAYO	9	282	88	379
JUNIO	26	269	78	373
TOTAL 1ER SEMESTRE	243	2983	610	3836

PAQUETE TURÍSTICO-PRIMER SEMESTRE
OIT LAS TRICIAS

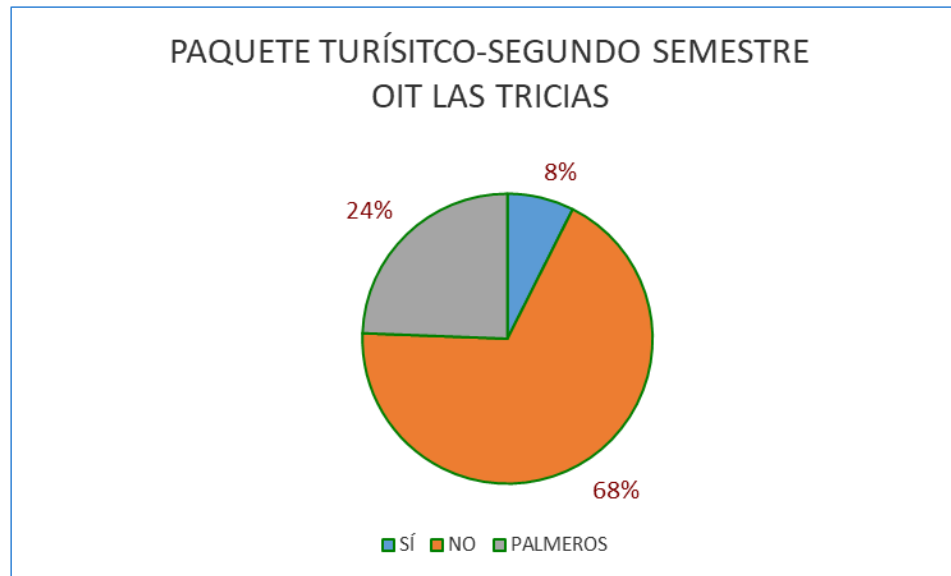


OIT LAS TRICIAS

COMPARATIVA DE VIAJEROS CON Y SIN PAQUETE TURÍSTICO

2do. Semestre

	SÍ	NO	PALMEROS	Sumatorio
JULIO	28	257	92	377
AGOSTO	45	325	71	441
SEPTIEMBRE	32	356	79	467
OCTUBRE	35	326	83	444
NOVIEMBRE	8	559	55	622
DICIEMBRE	22	520	23	565
TOTAL 2º SEMESTRE	170	2343	403	2916

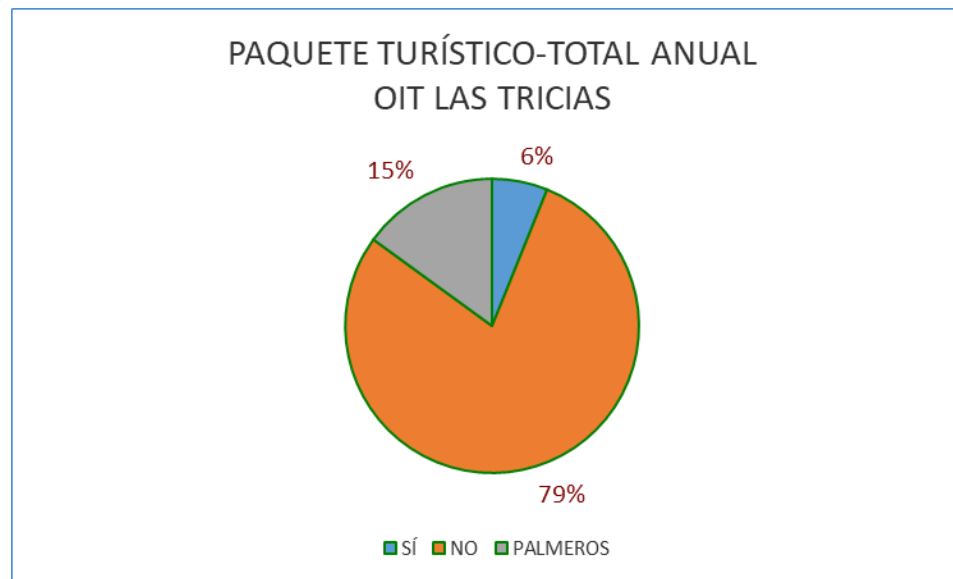


OIT LAS TRICIAS

COMPARATIVA DE VIAJEROS CON Y SIN PAQUETE TURÍSTICO

Total anual

	SÍ	NO	PALMEROS	Sumatorio
TOTAL 1ER SEMESTRE	243	2983	610	3836
TOTAL 2º SEMESTRE	170	2343	403	2916
TOTAL ANUAL	413	5326	1013	6752



OIT LLANO NEGRO

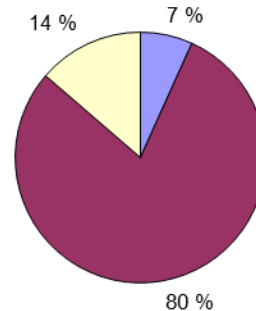
COMPARATIVA DE VIAJEROS CON Y SIN PAQUETE TURÍSTICO

1er. Semestre

ORGANIZACIÓN DEL VIAJE

	PAQUETE TURÍSTICO			
	SÍ	NO	PALMEROS	Sumatorio
ENERO	28	267	35	330
FEBRERO	24	270	39	333
MARZO	23	294	36	353
ABRIL	20	246	49	315
MAYO	4	168	36	208
JUNIO	19	146	44	209
TOTAL 1ER SEMESTRE	118	1391	239	1748

ORGANIZACIÓN DEL VIAJE. 1ER SEMESTRE OIT LLANO NEGRO



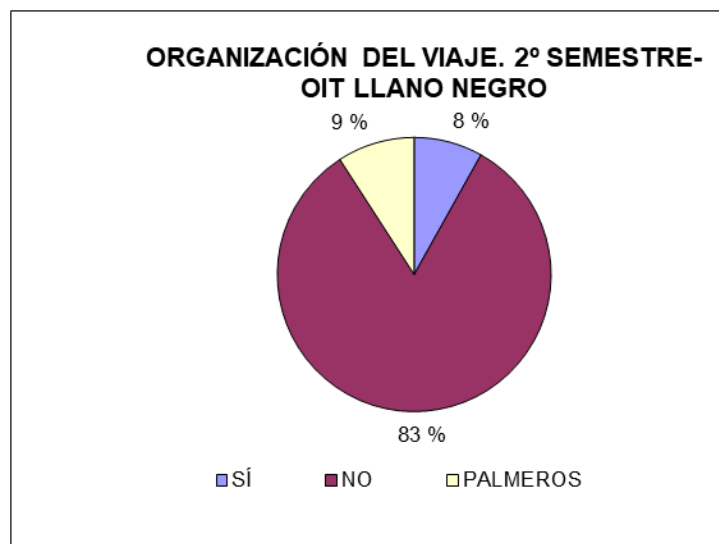
■ SÍ ■ NO □ PALMEROS

OIT LLANO NEGRO

COMPARATIVA DE VIAJEROS CON Y SIN PAQUETE TURÍSTICO

2do. Semestre

	SÍ	NO	PALMEROS	Sumatorio
JULIO	27	167	27	221
AGOSTO	21	268	15	304
SEPTIEMBRE	14	126	32	172
OCTUBRE	13	152	21	186
NOVIEMBRE	14	228	15	257
DICIEMBRE	22	190	15	227
TOTAL 2º SEMESTRE	111	1131	125	1367

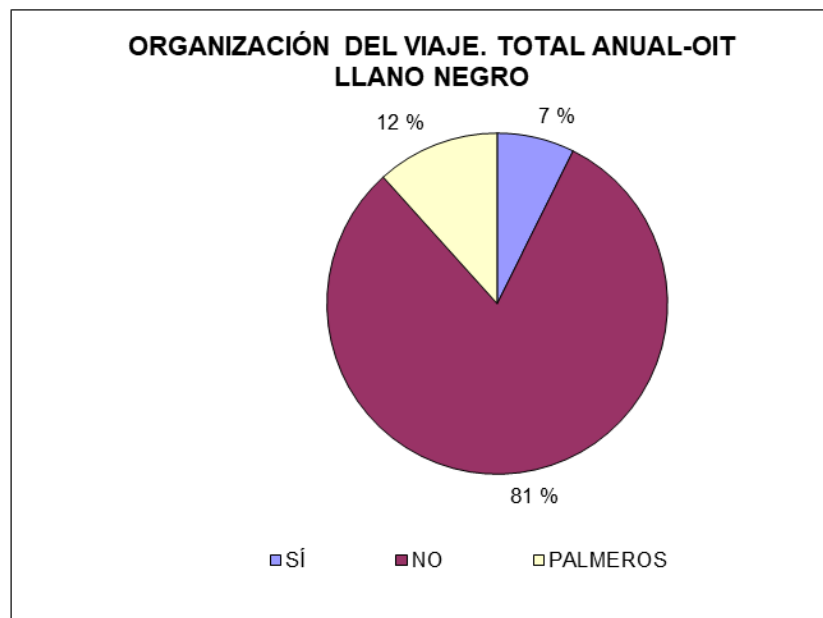


OIT LLANO NEGRO

COMPARATIVA DE VIAJEROS CON Y SIN PAQUETE TURÍSTICO

Total anual

TOTAL 1ER SEMESTRE	118	1391	239	1748
TOTAL 2º SEMESTRE	111	1131	125	1367
TOTAL ANUAL	229	2522	364	3115



OIT LAS TRICIAS

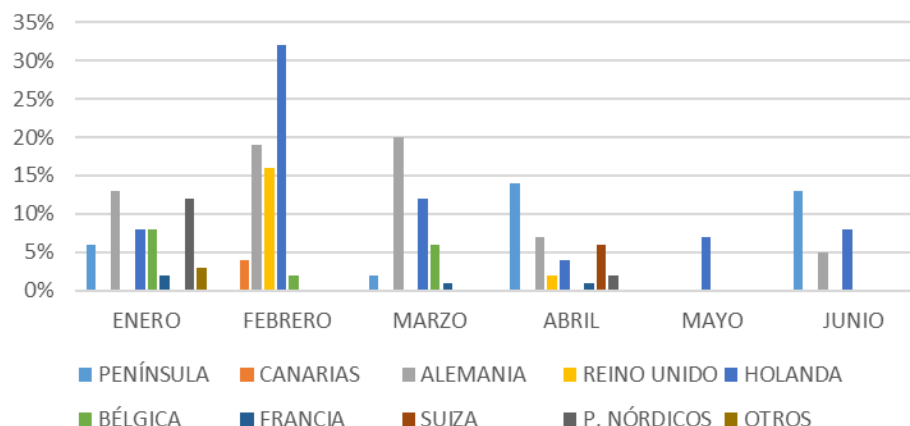
INFORMACIÓN SOBRE TIPO DE ORGANIZACIÓN DEL VIAJE

A continuación se señala el total de viajeros con paquete turístico en función de su nacionalidad y el mes de realización del viaje.

1er. Semestre

	PENÍNSULA	CANARIAS	ALEMANIA	REINO UNIDO	HOLANDA	BÉLGICA	FRANCIA	SUIZA	P. NÓRDICOS	OTROS	TOTAL
ENERO	6	0	13	0	8	8	2	0	12	3	52
FEBRERO	0	4	19	16	32	2	0	0	0	0	73
MARZO	2	0	20	0	12	6	1	0	0	4	45
ABRIL	14	0	7	2	4	0	1	6	2	2	38
MAYO	0	0	0	0	7	0	0	0	0	2	9
JUNIO	13	0	5	0	8	0	0	0	0	0	26
TOTAL 1ER SEMESTRE	35	4	64	18	71	16	4	6	14	11	243

PAQUETE TURISTICO-1º SEMESTRE-OIT LAS TRICIAS



OIT LAS TRICIAS

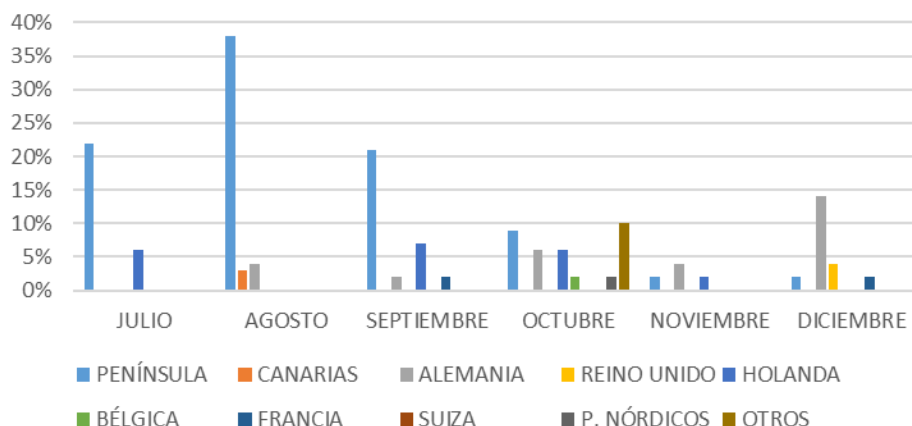
INFORMACIÓN SOBRE TIPO DE ORGANIZACIÓN DEL VIAJE

A continuación se señala el total de viajeros con paquete turístico en función de su nacionalidad y el mes de realización del viaje.

2do. Semestre

	PENÍNSULA	CANARIAS	ALEMANIA	REINO UNIDO	HOLANDA	BÉLGICA	FRANCIA	SUIZA	P. NÓRDICOS	OTROS	TOTAL
JULIO	22	0	0	0	6	0	0	0	0	0	28
AGOSTO	38	3	4	0	0	0	0	0	0	0	45
SEPTIEMBRE	21	0	2	0	7	0	2	0	0	0	32
OCTUBRE	9	0	6	0	6	2	0	0	2	10	35
NOVIEMBRE	2	0	4	0	2	0	0	0	0	0	8
DICIEMBRE	2	0	14	4	0	0	2	0	0	0	22
TOTAL 2º SEMESTRE	94	3	30	4	21	2	4	0	2	10	170

PAQUETE TURISTICO-2º SEMESTRE-OIT LAS TRICIAS



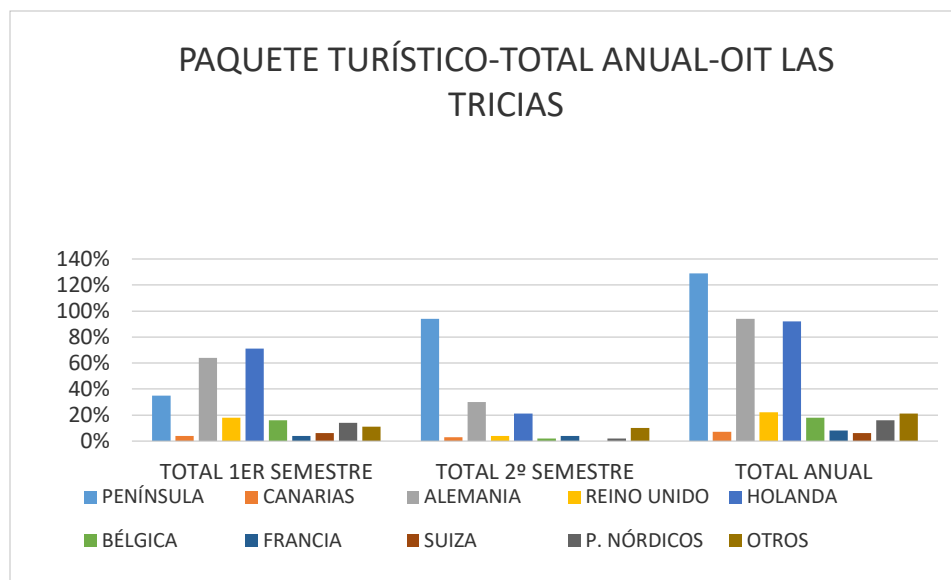
OIT LAS TRICIAS

INFORMACIÓN SOBRE TIPO DE ORGANIZACIÓN DEL VIAJE

A continuación se señala el total de viajeros con paquete turístico en función de su nacionalidad y el mes de realización del viaje.

Total anual

	PENÍNSULA	CANARIAS	ALEMANIA	REINO UNIDO	HOLANDA	BÉLGICA	FRANCIA	SUIZA	P. NÓRDICOS	OTROS	TOTAL
TOTAL 1ER SEMESTRE	35	4	64	18	71	16	4	6	14	11	243
TOTAL 2º SEMESTRE	94	3	30	4	21	2	4	0	2	10	170
TOTAL ANUAL	129	7	94	22	92	18	8	6	16	21	413



OIT LLANO NEGRO

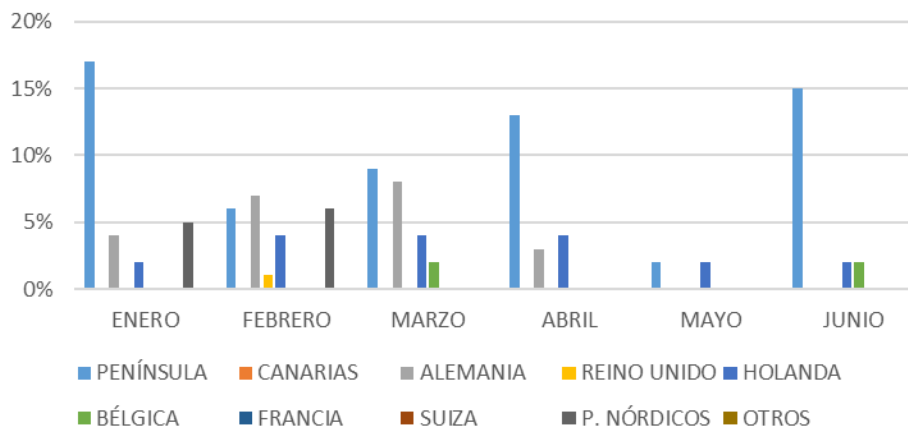
INFORMACIÓN SOBRE TIPO DE ORGANIZACIÓN DEL VIAJE

A continuación se señala el total de viajeros con paquete turístico en función de su nacionalidad y el mes de realización del viaje.

1er. Semestre

	PENÍNSULA	CANARIAS	ALEMANIA	REINO UNIDO	HOLANDA	BÉLGICA	FRANCIA	SUIZA	P. NÓRDICOS	OTROS	TOTAL
ENERO	17	0	4	0	2	0	0	0	5	0	28
FEBRERO	6	0	7	1	4	0	0	0	6	0	24
MARZO	9	0	8	0	4	2	0	0	0	0	23
ABRIL	13	0	3	0	4	0	0	0	0	0	20
MAYO	2	0	0	0	2	0	0	0	0	0	4
JUNIO	15	0	0	0	2	2	0	0	0	0	19
TOTAL 1ER SEMESTRE	62	0	22	1	18	4	0	0	11	0	118

PAQUETE TURÍSTICO 1º SEMESTRE- OIT LLANO NEGRO



OIT LLANO NEGRO

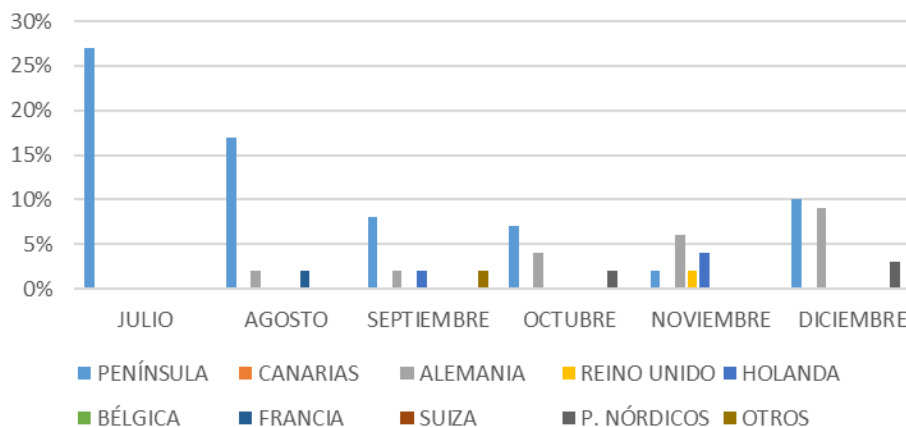
INFORMACIÓN SOBRE TIPO DE ORGANIZACIÓN DEL VIAJE

A continuación se señala el total de viajeros con paquete turístico en función de su nacionalidad y el mes de realización del viaje.

2do. Semestre

	PENÍNSULA	CANARIAS	ALEMANIA	REINO UNIDO	HOLANDA	BÉLGICA	FRANCIA	SUIZA	P. NÓRDICOS	OTROS	TOTAL
JULIO	27	0	0	0	0	0	0	0	0	0	27
AGOSTO	17	0	2	0	0	0	2	0	0	0	21
SEPTIEMBRE	8	0	2	0	2	0	0	0	0	2	14
OCTUBRE	7	0	4	0	0	0	0	0	2	0	13
NOVIEMBRE	2	0	6	2	4	0	0	0	0	0	14
DICIEMBRE	10	0	9	0	0	0	0	0	3	0	22
TOTAL 2º SEMESTRE	71	0	23	2	6	0	2	0	5	2	111

PAQUETE TURÍSTICO 2º SEMESTRE-OIT LLANO NEGRO



OIT LLANO NEGRO

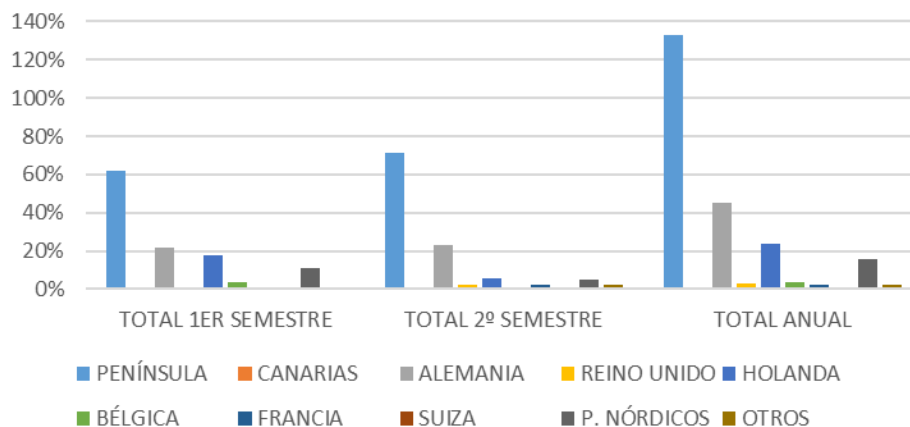
INFORMACIÓN SOBRE TIPO DE ORGANIZACIÓN DEL VIAJE

A continuación se señala el total de viajeros con paquete turístico en función de su nacionalidad y el mes de realización del viaje.

Total anual

	PENÍNSULA	CANARIAS	ALEMANIA	REINO UNIDO	HOLANDA	BÉLGICA	FRANCIA	SUIZA	P. NÓRDICOS	OTROS	TOTAL
TOTAL 1ER SEMESTRE	62	0	22	1	18	4	0	0	11	0	118
TOTAL 2º SEMESTRE	71	0	23	2	6	0	2	0	5	2	111
TOTAL ANUAL	133	0	45	3	24	4	2	0	16	2	229

PAQUETE TURÍSTICO TOTAL ANUAL-OIT LLANO NEGRO



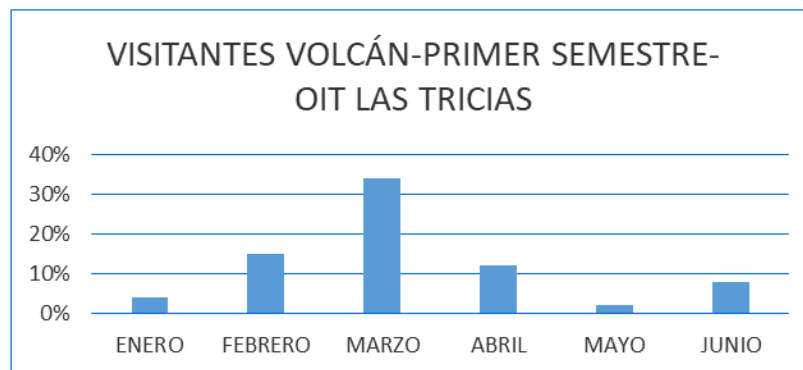
OIT LAS TRICIAS

INFORMACIÓN SOLICITADA SOBRE EL VOLCÁN

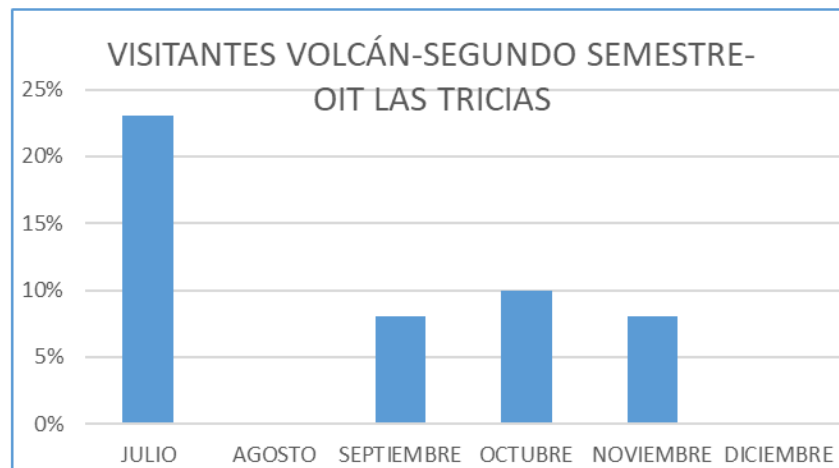
1er. y 2do. Semestre

INFORMACIÓN SOBRE EL VOLCÁN

	VOLCÁN
ENERO	4
FEBRERO	15
MARZO	34
ABRIL	12
MAYO	2
JUNIO	8
TOTAL 1ER SEMESTRE	75



	VOLCÁN
JULIO	23
AGOSTO	0
SEPTIEMBRE	8
OCTUBRE	10
NOVIEMBRE	8
DICIEMBRE	0
TOTAL 2º SEMESTRE	49

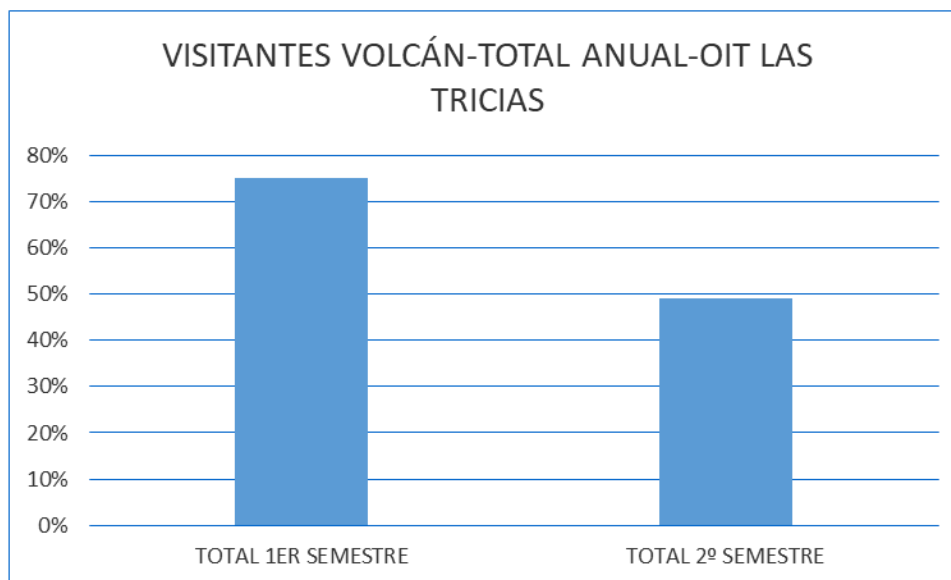


OIT LAS TRICIAS

INFORMACIÓN SOLICITADA SOBRE EL VOLCÁN

Total anual

	VOLCÁN
TOTAL 1ER SEMESTRE	75
TOTAL 2º SEMESTRE	49
TOTAL ANUAL	124



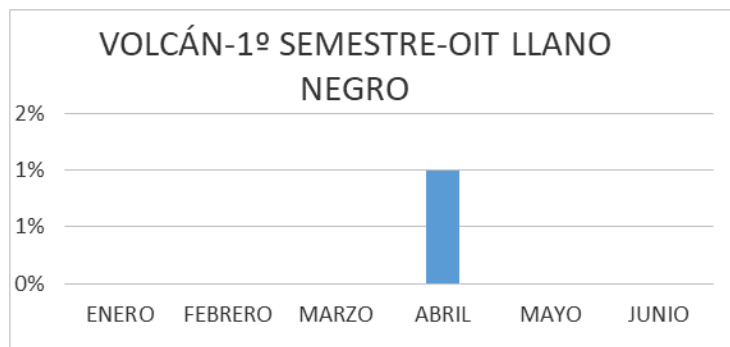
OIT LLANO NEGRO

INFORMACIÓN SOLICITADA SOBRE EL VOLCÁN

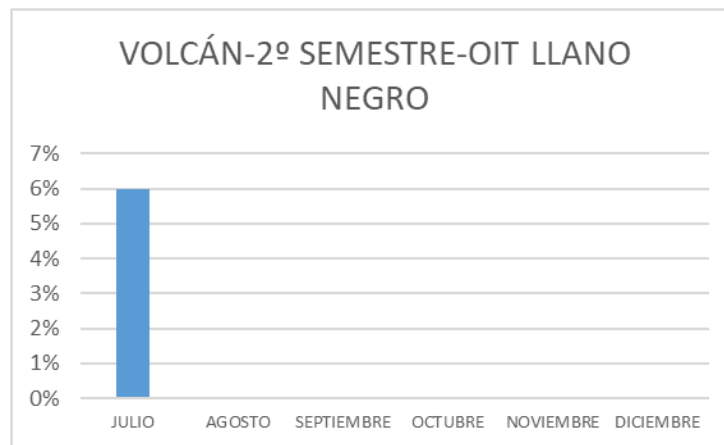
1er. y 2do. Semestre

INFORMACIÓN SOBRE EL VOLCÁN

	VOLCÁN
ENERO	0
FEBRERO	0
MARZO	0
ABRIL	1
MAYO	0
JUNIO	0
TOTAL 1ER SEMESTRE	1



	VOLCÁN
JULIO	6
AGOSTO	0
SEPTIEMBRE	0
OCTUBRE	0
NOVIEMBRE	0
DICIEMBRE	0
TOTAL 2º SEMESTRE	6

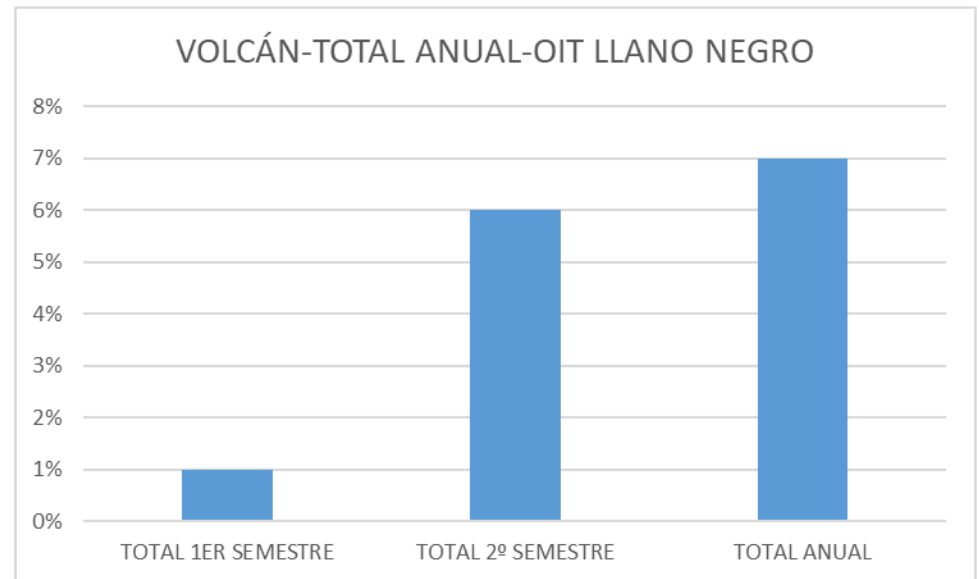


OIT LLANO NEGRO

INFORMACIÓN SOLICITADA SOBRE EL VOLCÁN

Total anual

	VOLCÁN
TOTAL 1ER SEMESTRE	1
TOTAL 2º SEMESTRE	6
TOTAL ANUAL	7



OIT LAS TRICIAS

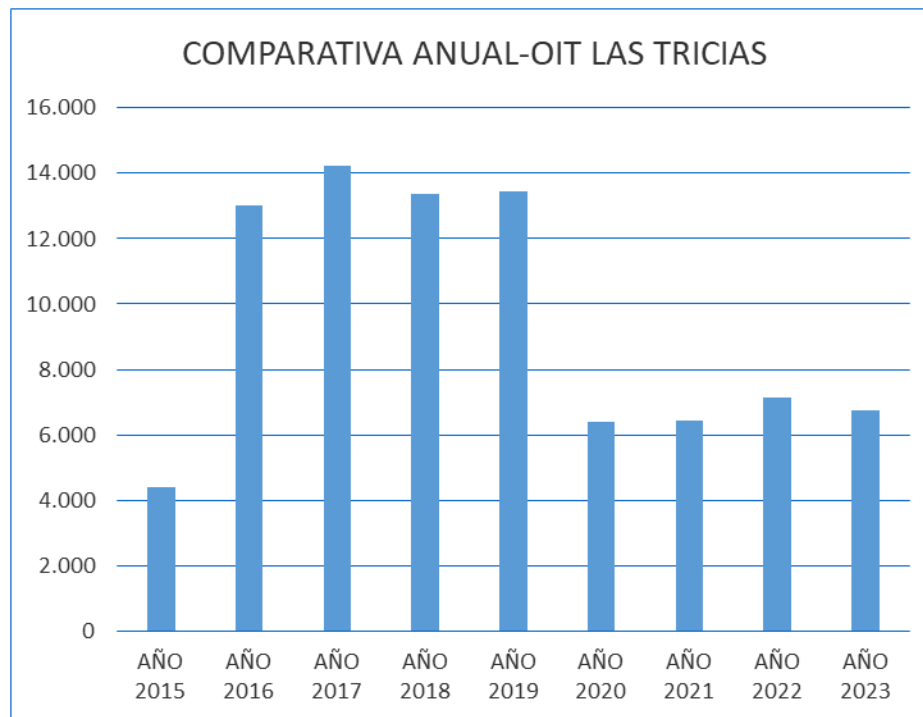
COMPARATIVA AFLUENCIA POR AÑOS

TABLA DE EVOLUCIÓN

Tabla donde se puede observar la evolución de los datos registrados desde abril de 2015, año en el que comenzaron a ofrecer sus servicios las oficinas en la Villa de Garafía

COMPARATIVA AFLUENCIA TOTAL POR AÑOS

AÑO 2015	4.382
AÑO 2016	13.000
AÑO 2017	14.233
AÑO 2018	13.351
AÑO 2019	13.429
AÑO 2020	6.388
AÑO 2021	6.418
AÑO 2022	7151
AÑO 2023	6752
TOTAL	85.104



OIT LLANO NEGRO

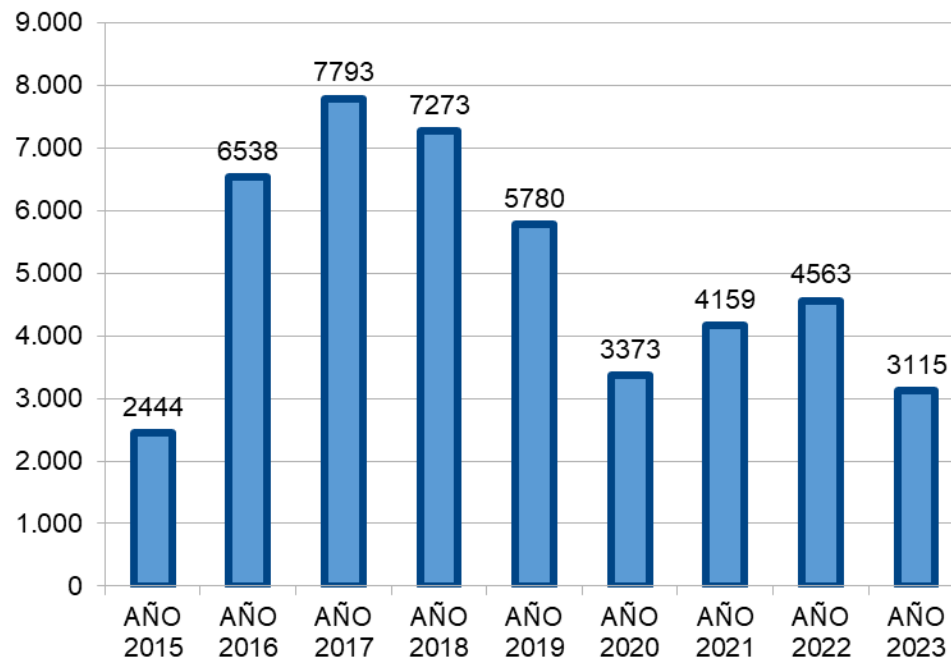
COMPARATIVA AFLUENCIA POR AÑOS

TABLA DE EVOLUCIÓN

Tabla donde se puede observar la evolución de los datos registrados desde 2015, año en el que comenzaron a ofrecer sus servicios las oficinas en la Villa de Garafía

COMPARATIVA AFLUENCIA TOTAL POR AÑOS

AÑO 2015	2.444
AÑO 2016	6.538
AÑO 2017	7.793
AÑO 2018	7.273
AÑO 2019	5.780
AÑO 2020	3.373
AÑO 2021	4.159
AÑO 2022	4563
AÑO 2023	3115
TOTAL	45.038



CONCLUSIONES FINALES 2023

Las oficinas de turismo de Las Tricias y Llano Negro en la Villa de Garafía, han recibido un **total de 9.867 visitantes** durante el **ejercicio 2023**, evidenciando un **descenso de público de 1.847 personas** en comparación al año 2022.

Comenzando con la interpretación de los datos por oficina, obtenemos que la **OIT Las Tricias ha recibido un total de 6.752 visitantes** y la **OIT Llano Negro, 3.115 visitantes**, descendiendo el número de visitantes en **399** en el caso de la OIT Las Tricias y de **1.448** en el de la OIT Llano Negro.

Desglosando el resto de las cifras registradas por oficinas se obtienen los siguientes datos:

En la **OIT Las Tricias** la **procedencia con mayor afluencia** ha sido la protagonizada por los visitantes de **Alemania con 2.423 alemanes**; a estos les siguen los **peninsulares con 1.372**, los **palmeros con 1.014 visitas** y los **canarios con 579 visitantes**. Se destaca un **incremento, respecto al ejercicio anterior**, de los visitantes procedentes de **Holanda, Francia, Suiza, y Reino Unido, así como de otras regiones, registrando 419, 314, 115 visitantes, 119 y 245** respectivamente. Las procedencias con **menor registro** fueron los de **Bélgica, con 97** y siguiéndole de cerca los **Países Nórdicos, con 55 visitantes**.

Analizando la cantidad de visitantes **por día de la semana** en la OIT Las Tricias, se aprecia que las cifras sobrepasan los **875 visitantes**. Los **lunes** fueron los días de mayor afluencia de público cuando se registraron **1.082 visitantes**. Las cifras obtenidas el resto de los días de la semana son las siguientes: los **jueves 1.055**, siguiéndole los **miércoles con 984**, los **viernes con 952**, los **martes con 914**, los **domingos con 890** y los **sábados con 875 visitas**.

Desglosando las visitas recibidas por **tramos horarios**, en **OIT Las Tricias** se registró que el tramo **con mayor convocatoria** fue el de **12:00-13:00 h** con **1.392 visitas**, siguiéndole el que va de **13:00 a 14:00 h. con 1.297** y el de **11:00 a 12:00 h. con 1.104 visitantes**. El tramo con menor número fue de **09:00 a 10:00 h. con 196 visitas**.

En cuanto a la **información solicitada** se destaca que la pregunta sobre senderos es la que más se realiza debido al emplazamiento de la OIT Las Tricias, la que se encuentra al comienzo del sendero que va hacia Buracas (Molino, dragos y yacimiento arqueológico). Se solicitaron **1.850 consultas sobre senderos**, constituyéndose como la de mayor interés, siguiéndole **Folletos/Solo mirar con 1.697**, a este le siguen las consultas sobre **Garafía con 1.111** y la **información general, con 965 solicitudes**.

En la **OIT Llano Negro** la procedencia de mayor afluencia es la de los **peninsulares con 837 visitas**, siguiéndoles los **alemanes con 775 visitantes**, los **canarios con 449** y los procedentes de **La Palma con 364 visitantes palmeros**. Los turistas procedentes de **otras regiones** registraron **180 visitas** y por debajo de estos, se ubican los **franceses** registrando un total de **160 registros**. Y las procedencias con menor registro fueron los de **Bélgica, Reino Unido y Suiza con 55, 57 y 40 visitantes** respectivamente.

Los **días de la semana más visitados** registrados en la OIT Llano Negro fueron **de martes a viernes**, siendo los **jueves** los que **más afluencia** recibieron con un total de **540**, le siguen los **miércoles con 520**, los **martes con 489** y los **viernes con 472 visitantes cada uno de ellos**. Los días de la semana con **menor afluencia** fueron los **lunes con 399**, seguidos por los **sábados** cuando se registraron **365 visitas**.

En lo referente a los **tramos horarios**, la hora de **mayor convocatoria** fue la de **12:00-13:00 h.** con **682** visitas, siguiéndole la de **13:00-14:00** con **598** y la de **11:00-12:00** con **576**. La de **menor asistencia** fue la de **09:00-10:00 h.** registrando solo **80 visitas**.

La **información solicitada** que se destaca en la OIT Llano Negro es la **información general** con **1.593 consultas**, le sigue la información sobre **Garafía** con **585** y a esta, la de **senderos** con **350 respectivamente**. De menor interés destacan **mirar/folletos** con **179** y otras consultas con **246**.

Finalizando este informe, se añade el estudio sobre las **preferencias de compra y organización del viaje** de nuestros visitantes ofreciendo los **datos obtenidos en las oficinas de turismo de la Villa de Garafía**, destacando que el segundo semestre obtuvo un descenso de turistas que organizaron el viaje por medio de agencias de viaje en comparación con el primer semestre. Así se obtienen los siguientes datos:

En la **OIT Las Tricias** se registraron durante el **primer semestre de 2023, 243 paquetes turísticos**, mientras que en el **segundo semestre**, la cifra **descendió** en 73 menos, reflejándose en los **170 paquetes turísticos** registrados y contabilizando un **total de 413 paquetes turísticos**.

En la **OIT Llano Negro** se obtuvo un **incremento de 172 paquetes turísticos** en relación a los datos obtenidos durante 2022. En el primer semestre se registraron **118**, mientras que en el segundo, se registró un **total de 111 paquetes turísticos**, descendiendo esta cantidad en **7 de estos**, en comparación con el primer semestre.

Por otro lado, en este estudio se incorporan los datos que hacen referencia a la **información solicitada sobre el volcán en estas oficinas**. Hay que considerar que las personas que se desplazan al norte de la isla ya han adquirido esa información en las oficinas próximas al volcán, por lo tanto, el número de consultas referentes a ese tema no es muy elevado.

Aún así se refleja que en la **OIT Las Tricias** se solicitaron **124 consultas en total**. Se registraron, de mayor a menor, 34 solicitudes en marzo, 23 en julio, 15 consultas en febrero, 12 en el mes de abril, 10 en octubre, y 8 en los meses de septiembre y noviembre. Contabilizando cantidades menores a las mencionadas los demás meses y destacando que durante los meses de agosto, y diciembre no se solicitó este tipo de información.

En la **OIT Llano Negro** en cambio, solo se contabilizaron un total de **7 consultas** sobre el volcán durante el año.



En Villa de Garafía a 06 de enero de 2024