

INFORME FINAL REGISTRO VISITANTES
LAS TRICIAS-LLANO NEGRO
2021



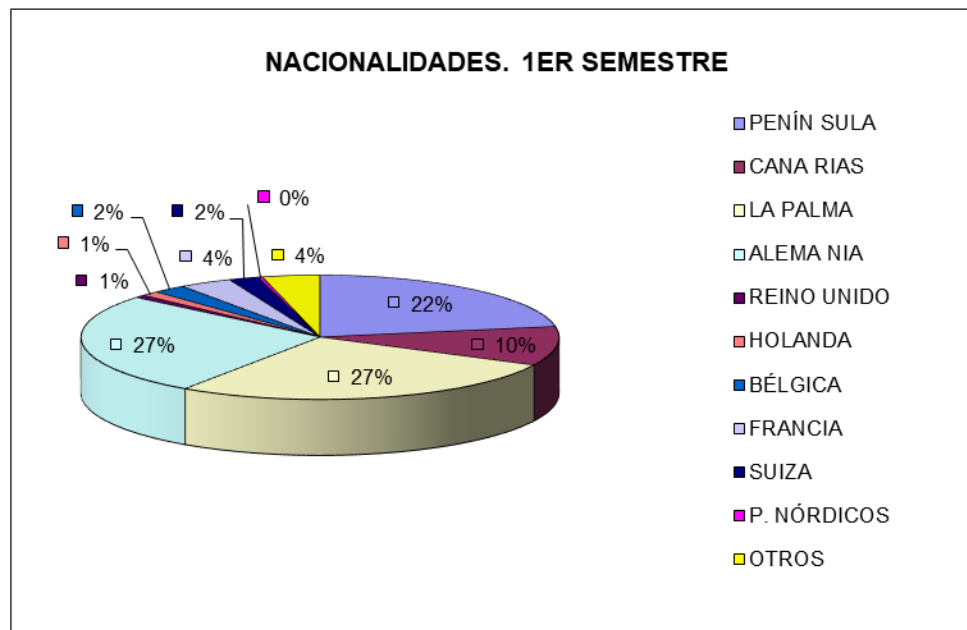
OIT LAS TRICIAS

VISITANTES POR NACIONALIDAD

1er. Semestre

INFORME TOTAL NACIONALIDAD

	PENÍN SULA	CANA RIAS	LA PALMA	ALEMA NIA	REINO UNIDO	HOLANDA	BÉLGICA	FRANCIA	SUIZA	P. NÓRDICOS	OTROS	TOTAL
ENERO	50	16	103	122	4	8	18	14	8	3	14	360
FEBRERO	47	35	165	185	6	2	15	24	21	5	23	528
MARZO	95	47	130	160	2	0	6	19	4	0	15	478
ABRIL	100	48	102	71	6	3	0	9	9	0	7	355
MAYO	92	48	101	79	1	4	10	16	8	0	23	382
JUNIO	199	72	108	77	0	15	10	12	2	0	20	515
TOTAL 1ER SEMESTRE	583	266	709	694	19	32	59	94	52	8	102	2618

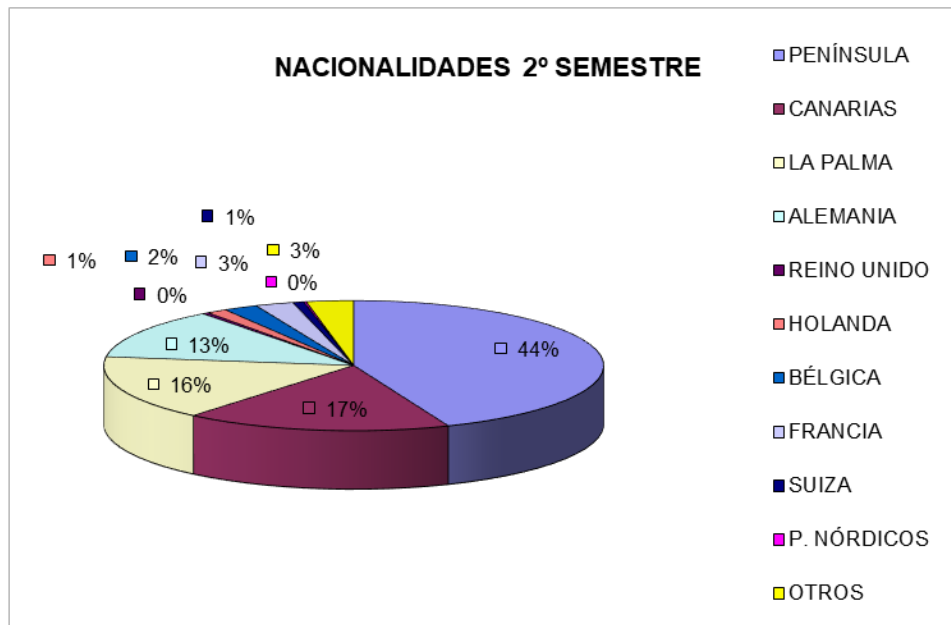


OIT LAS TRICIAS

VISITANTES POR NACIONALIDAD

2do. Semestre

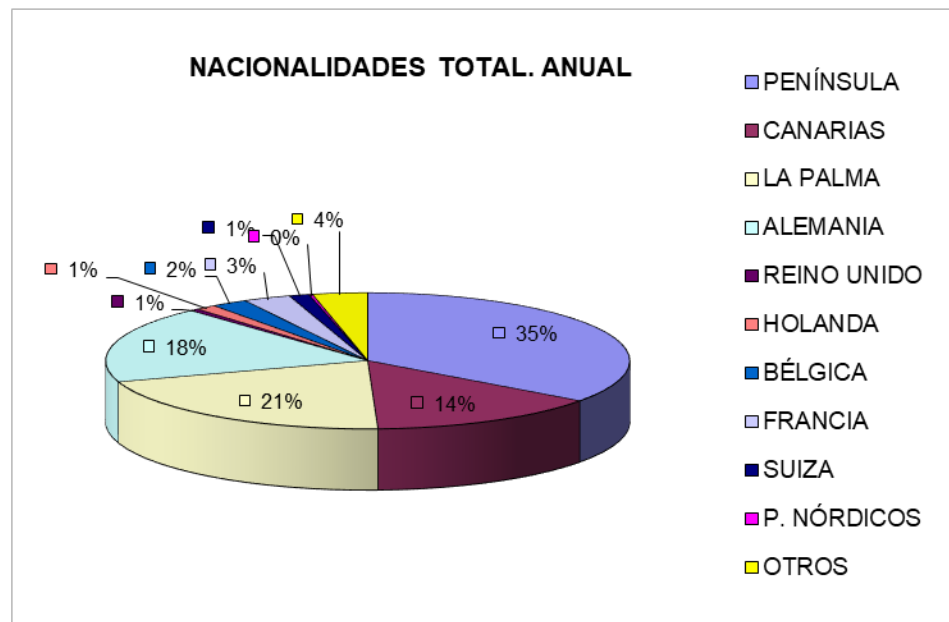
	PENÍNSULA	CANARIAS	LA PALMA	ALEMANIA	REINO UNIDO	HOLANDA	BÉLGICA	FRANCIA	SUIZA	P. NÓRDICOS	OTROS	TOTAL
JULIO	457	148	95	93	2	12	34	32	5	3	21	902
AGOSTO	589	229	70	106	0	12	10	21	6	0	35	1078
SEPTIEMBRE	354	108	67	119	1	24	32	25	6	0	25	761
OCTUBRE	74	51	111	39	2	0	4	11	5	0	4	301
NOVIEMBRE	68	58	136	70	8	0	4	3	3	3	12	365
DICIEMBRE	124	60	132	50	2	2	0	2	2	0	19	393
TOTAL 2º SEMESTRE	1666	654	611	477	15	50	84	94	27	6	116	3800



OIT LAS TRICIAS

TOTAL ANUAL VISITANTES POR NACIONALIDAD

	PENÍNSULA	CANARIAS	LA PALMA	ALEMANIA	REINO UNIDO	HOLANDA	BÉLGICA	FRANCIA	SUIZA	P. NÓRDICOS	OTROS	TOTAL
TOTAL 1ER SEMESTRE	583	266	709	694	19	32	59	94	52	8	102	2618
TOTAL 2º SEMESTRE	1666	654	611	477	15	50	84	94	27	6	116	3800
TOTAL ANUAL	2249	920	1320	1171	34	82	143	188	79	14	218	6418



OIT LLANO NEGRO

VISITANTES POR NACIONALIDAD

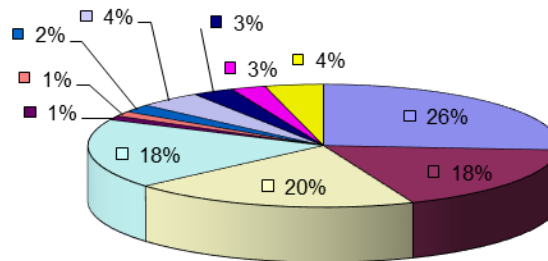
1er. Semestre

INFORME TOTAL NACIONALIDAD

	PENÍN SULA	CANA RIAS	LA PALMA	ALEMA NIA	REINO UNIDO	HOLANDA	BÉLGICA	FRANCIA	SUIZA	P. NÓRDICOS	OTROS	TOTAL
ENERO	61	14	43	68	10	2	20	14	6	7	12	257
FEBRERO	30	44	53	53	2	7	0	8	10	3	13	223
MARZO	46	49	55	43	0	0	0	6	9	10	14	232
ABRIL	40	37	54	33	0	5	0	13	10	0	10	202
MAYO	69	36	51	38	2	1	9	14	3	15	2	240
JUNIO	139	80	35	35	2	4	2	9	4	0	8	318
TOTAL 1ER SEMESTRE	385	260	291	270	16	19	31	64	42	35	59	1472

NACIONALIDADES. 1ER SEMESTRE

- PENÍN SULA
- CANA RIAS
- LA PALMA
- ALEMA NIA
- REINO UNIDO
- HOLANDA
- BÉLGICA
- FRANCIA
- SUIZA
- P. NÓRDICOS
- OTROS

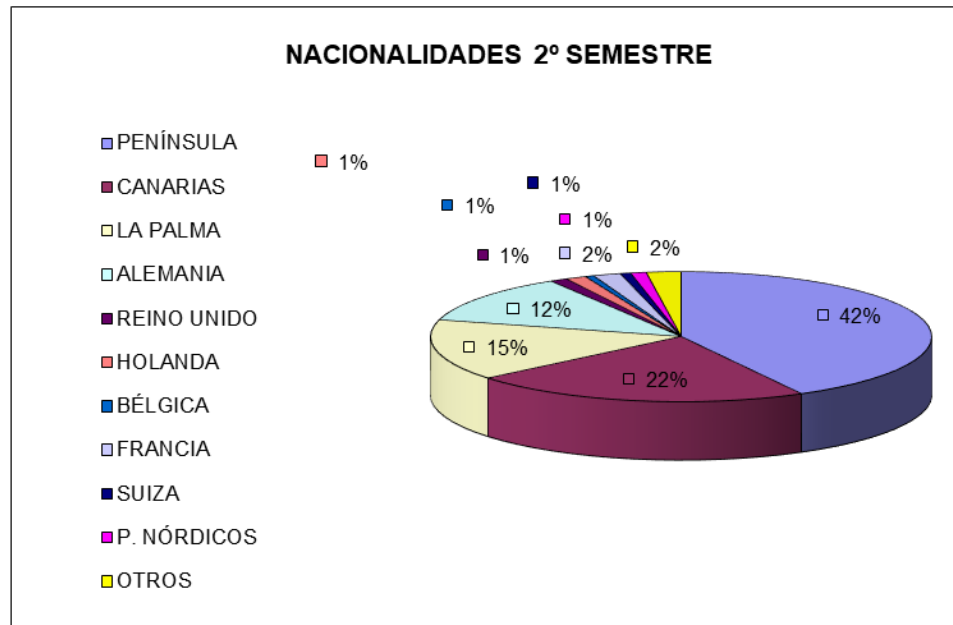


OIT LLANO NEGRO

VISITANTES POR NACIONALIDAD

2do. Semestre

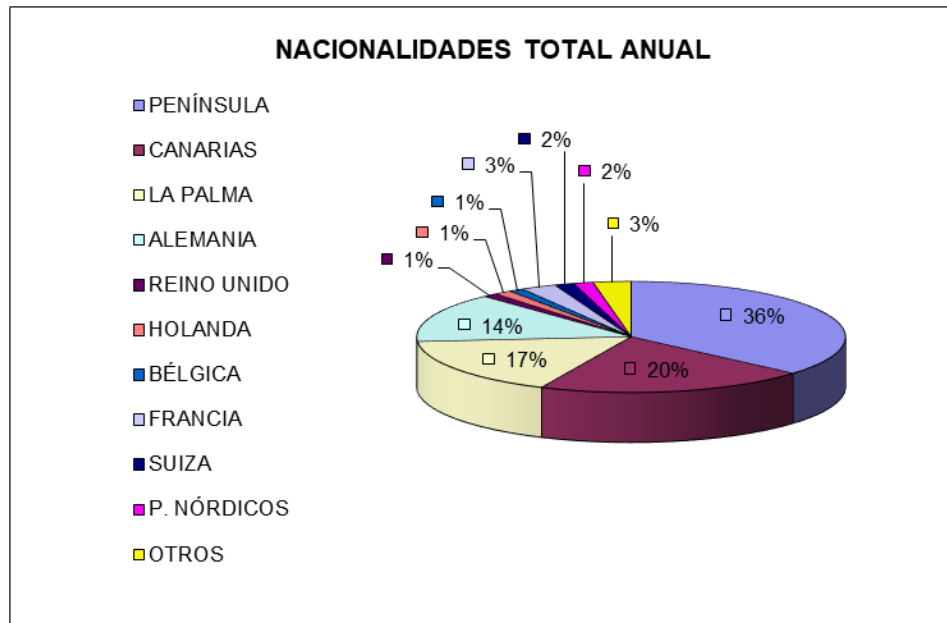
	PENÍNSULA	CANARIAS	LA PALMA	ALEMANIA	REINO UNIDO	HOLANDA	BÉLGICA	FRANCIA	SUIZA	P. NÓRDICOS	OTROS	TOTAL
JULIO	271	148	61	50	0	14	0	4	0	8	19	575
AGOSTO	367	231	75	52	4	0	7	17	2	5	14	774
SEPTIEMBRE	238	62	57	97	11	20	2	10	2	4	12	515
OCTUBRE	80	53	88	50	11	1	4	6	2	6	1	302
NOVIEMBRE	59	45	63	37	4	1	2	7	6	2	9	235
DICIEMBRE	115	50	63	41	0	0	0	4	6	2	5	286
TOTAL 2º SEMESTRE	1130	589	407	327	30	36	15	48	18	27	60	2687



OIT LLANO NEGRO

TOTAL ANUAL VISITANTES POR NACIONALIDAD

	PENÍNSULA	CANARIAS	LA PALMA	ALEMANIA	REINO UNIDO	HOLANDA	BÉLGICA	FRANCIA	SUIZA	P. NÓRDICOS	OTROS	TOTAL
TOTAL 1ER SEMESTRE	385	260	291	270	16	19	31	64	42	35	59	1472
TOTAL 2º SEMESTRE	1130	589	407	327	30	36	15	48	18	27	60	2687
TOTAL ANUAL	1515	849	698	597	46	55	46	112	60	62	119	4159



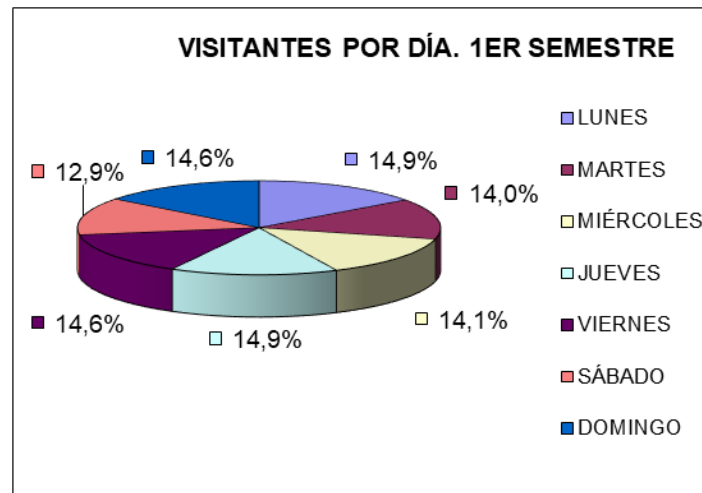
OIT LAS TRICIAS

VISITANTES POR DÍA DE LA SEMANA

1er. Semestre

INFORME TOTAL VISITANTES POR DÍA

	ENERO	FEBRERO	MARZO	ABRIL	MAYO	JUNIO	TOTAL
LUNES	42	69	81	49	50	100	391
MARTES	34	89	73	48	38	84	366
MIÉRCOLES	49	84	61	62	49	64	369
JUEVES	45	70	71	57	73	74	390
VIERNES	63	66	59	58	79	58	383
SÁBADO	70	64	63	32	51	58	338
DOMINGO	57	86	70	49	42	77	381
TOTAL 1er SEMESTRE	360	528	478	355	382	515	2618

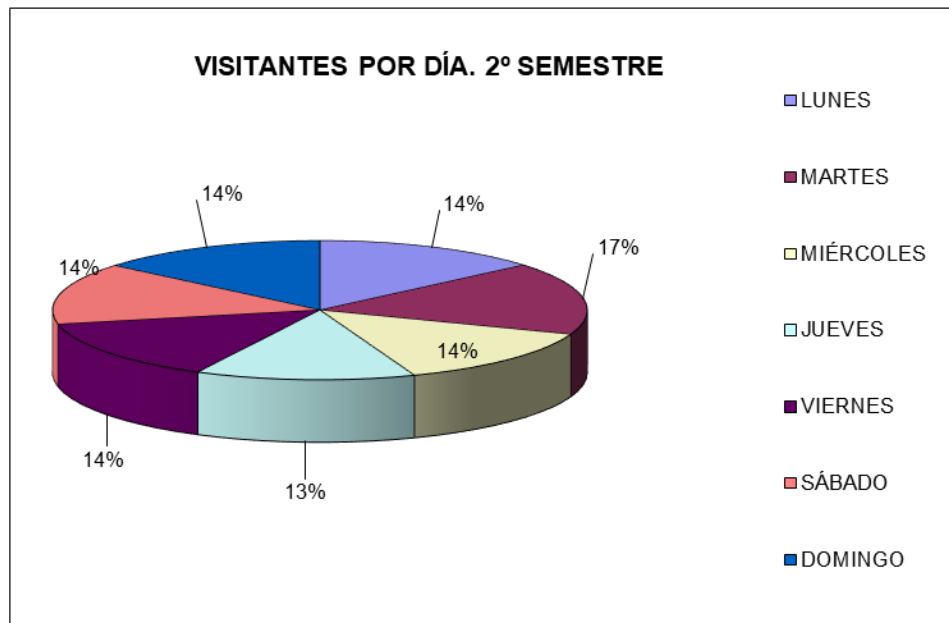


OIT LAS TRICIAS

VISITANTES POR DÍA DE LA SEMANA

2do. Semestre

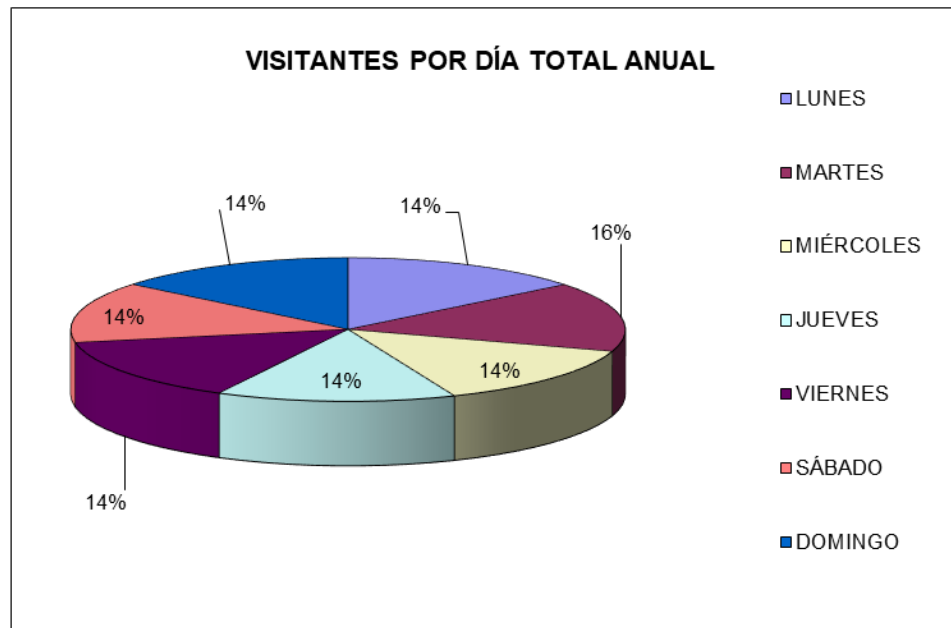
	JULIO	AGOSTO	SEPTIEMBRE	OCTUBRE	NOVIEMBRE	DICIEMBRE	TOTAL
LUNES	130	171	79	40	33	71	524
MARTES	148	182	156	39	56	61	642
MIÉRCOLES	135	123	143	41	45	29	516
JUEVES	146	132	101	39	47	39	504
VIERNES	85	150	109	62	68	66	540
SÁBADO	143	160	91	37	44	69	544
DOMINGO	115	160	82	43	72	58	530
TOTAL 2º SEMESTRE	902	1078	761	301	365	393	3800



OIT LAS TRICIAS

TOTAL ANUAL VISITANTES POR DÍA DE LA SEMANA

	LUNES	MARTES	MIÉRCOLES	JUEVES	VIERNES	SÁBADO	DOMINGO	TOTAL
TOTAL 1er SEMESTRE	391	366	369	390	383	338	381	2618
TOTAL 2º SEMESTRE	524	642	516	504	540	544	530	3800
TOTAL ANUAL	915	1008	885	894	923	882	911	6418



OIT LLANO NEGRO

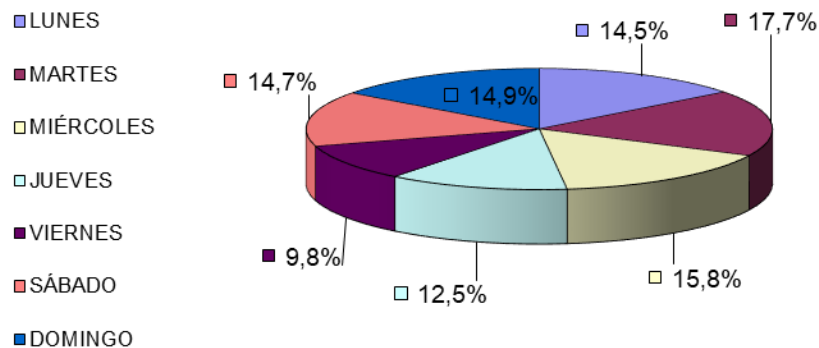
VISITANTES POR DÍA DE LA SEMANA

1er. Semestre

INFORME TOTAL VISITANTES POR DÍA

	ENERO	FEBRERO	MARZO	ABRIL	MAYO	JUNIO	TOTAL
LUNES	43	33	45	21	19	53	214
MARTES	29	48	51	52	30	51	261
MIÉRCOLES	45	43	29	39	38	39	233
JUEVES	43	17	21	23	46	34	184
VIERNES	36	35	21	15	17	20	144
SÁBADO	30	28	35	21	58	45	217
DOMINGO	31	19	30	31	32	76	219
TOTAL 1er SEMESTRE	257	223	232	202	240	318	1472

VISITANTES POR DÍA. 1ER SEMESTRE

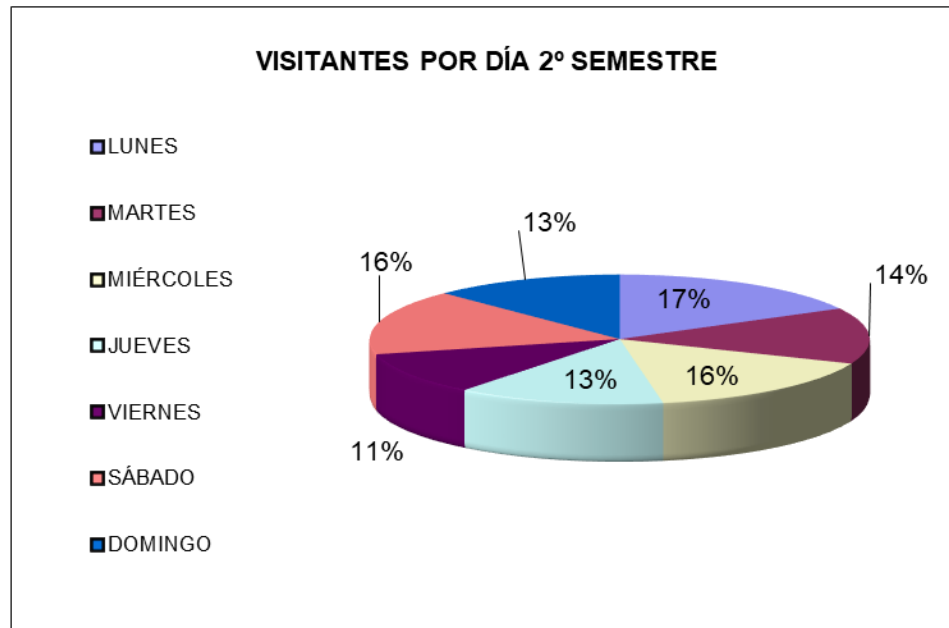


OIT LLANO NEGRO

VISITANTES POR DÍA DE LA SEMANA

2do. Semestre

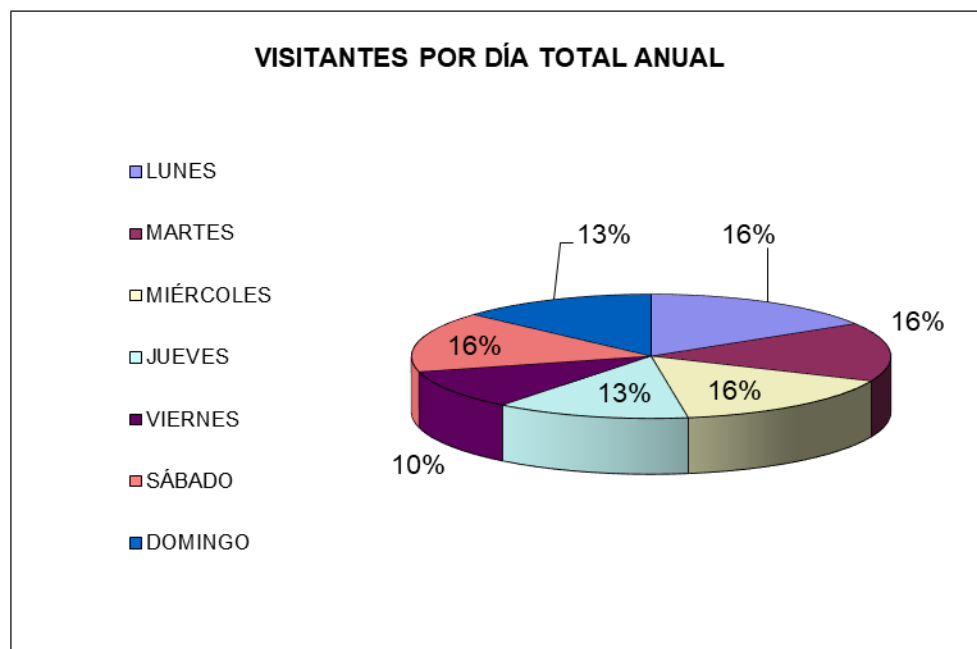
	JULIO	AGOSTO	SEPTIEMBRE	OCTUBRE	NOVIEMBRE	DICIEMBRE	TOTAL
LUNES	86	121	95	51	47	61	461
MARTES	122	85	70	36	19	45	377
MIÉRCOLES	89	128	86	52	23	53	431
JUEVES	81	90	85	48	20	36	360
VIERNES	32	99	81	28	26	19	285
SÁBADO	85	157	67	54	44	32	439
DOMINGO	80	94	31	33	56	40	334
TOTAL 2° SEMESTRE	575	774	515	302	235	286	2687



OIT LLANO NEGRO

TOTAL ANUAL VISITANTES POR DÍA DE LA SEMANA

	LUNES	MARTES	MIÉRCOLES	JUEVES	VIERNES	SÁBADO	DOMINGO	TOTAL
TOTAL 1er SEMESTRE	214	261	233	184	144	217	219	1472
TOTAL 2º SEMESTRE	461	377	431	360	285	439	334	2687
TOTAL ANUAL	675	638	664	544	429	656	553	4159

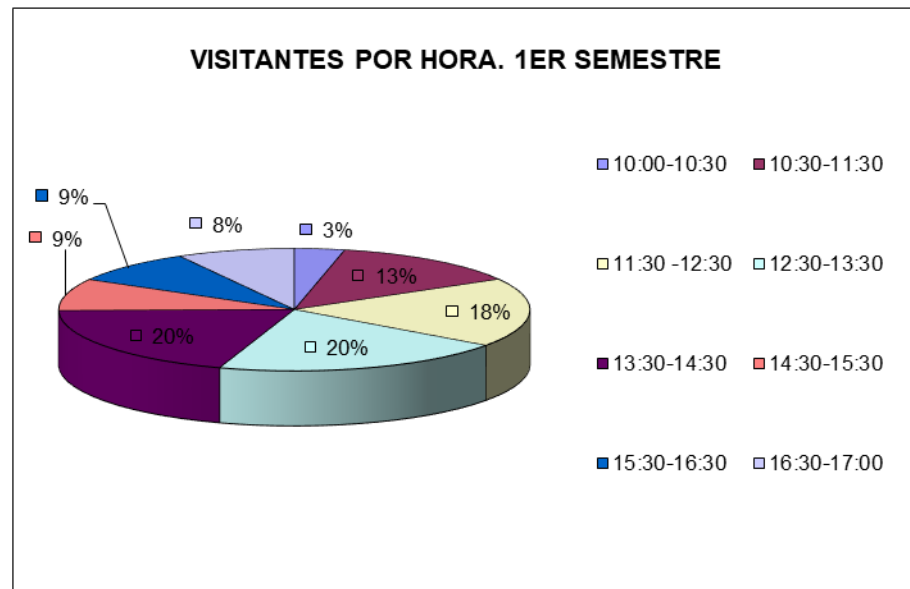


OIT LAS TRICIAS

HORARIO DE LOS VISITANTES

1er. Semestre

NUEVO DESDE ABRIL	09:00-10:00	10:00-11:00	11:00-12:00	12:00-13:00	13:00-14:00	14:00-15:00	15:00-16:00	16:00-17:00	
HORARIO ANTERIOR	10:00-10:30	10:30-11:30	11:30-12:30	12:30-13:30	13:30-14:30	14:30-15:30	15:30-16:30	16:30-17:00	TOTAL
ENERO	10	44	74	80	69	27	28	28	360
FEBRERO	18	83	89	80	119	38	62	39	528
MARZO	28	81	82	96	91	45	42	13	478
ABRIL	13	42	75	77	46	42	30	30	355
MAYO	9	50	67	77	89	38	25	27	382
JUNIO	12	48	90	118	99	31	42	75	515
TOTAL 1ER SEMESTRE	90	348	477	528	513	221	229	212	2618

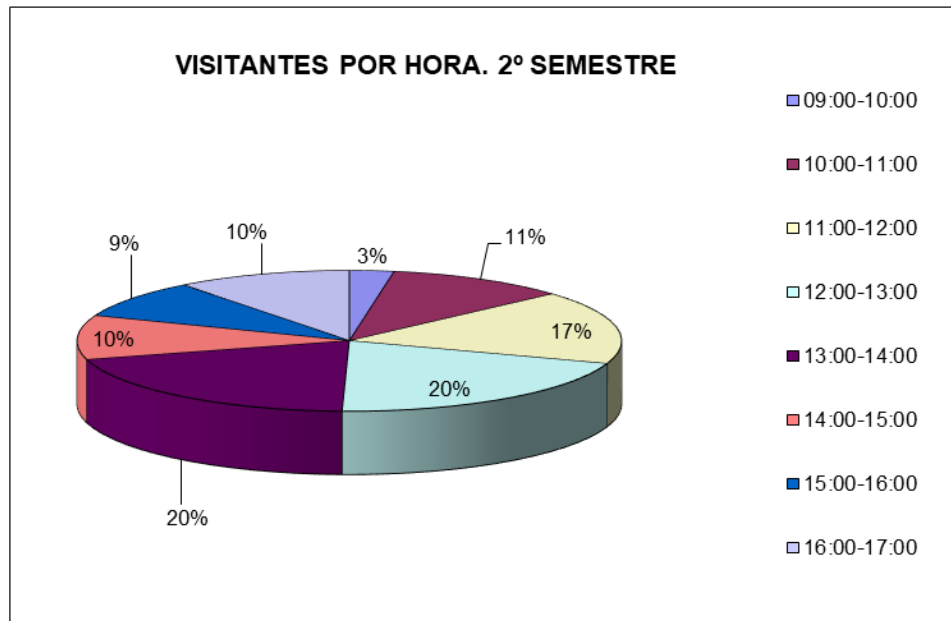


OIT LAS TRICIAS

HORARIO DE LOS VISITANTES

2do. Semestre

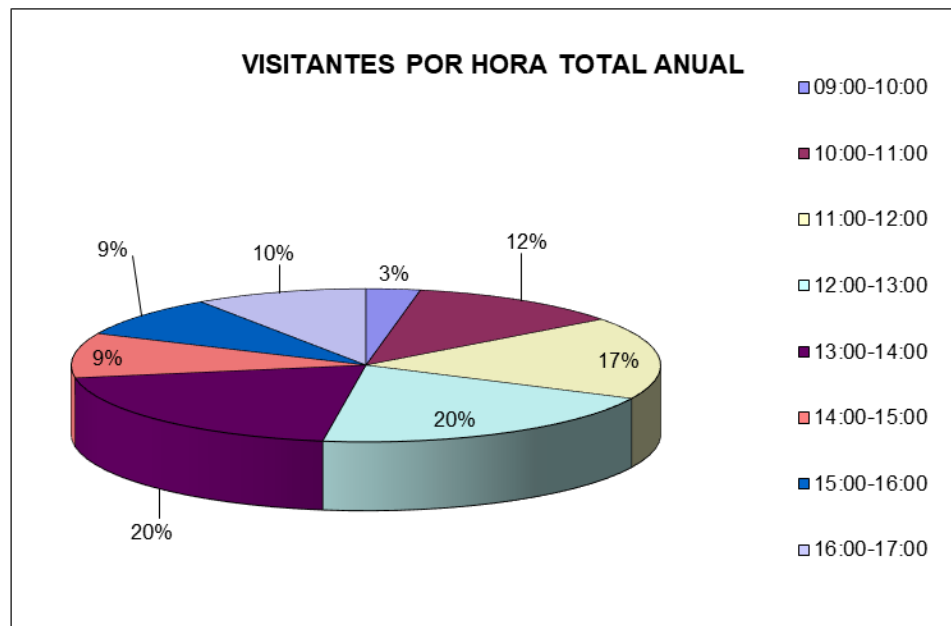
	09:00-10:00	10:00-11:00	11:00-12:00	12:00-13:00	13:00-14:00	14:00-15:00	15:00-16:00	16:00-17:00	TOTAL
JULIO	30	92	139	187	179	99	78	98	902
AGOSTO	18	90	189	239	205	103	89	145	1078
SEPTIEMBRE	13	116	138	139	131	68	91	65	761
OCTUBRE	1	27	51	71	74	22	17	38	301
NOVIEMBRE	26	55	49	65	68	49	35	18	365
DICIEMBRE	12	29	75	65	113	44	23	32	393
TOTAL 2° SEMESTRE	100	409	641	766	770	385	333	396	3800



OIT LAS TRICIAS

TOTAL ANUAL HORARIO DE LOS VISITANTES

	09:00-10:00	10:00-11:00	11:00-12:00	12:00-13:00	13:00-14:00	14:00-15:00	15:00-16:00	16:00-17:00	TOTAL
TOTAL 1ER SEMESTRE	90	348	477	528	513	221	229	212	2618
TOTAL 2º SEMESTRE	100	409	641	766	770	385	333	396	3800
TOTAL ANUAL	190	757	1118	1294	1283	606	562	608	6418

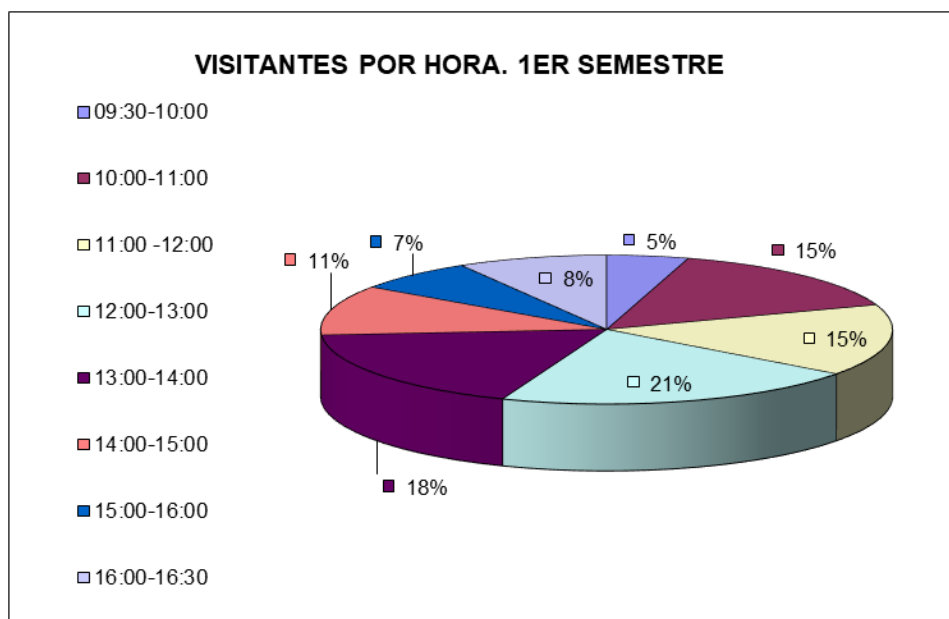


OIT LLANO NEGRO

HORARIO DE LOS VISITANTES

1er. Semestre

NUEVO DESDE ABRIL	09:00-10:00	10:00-11:00	11:00-12:00	12:00-13:00	13:00-14:00	14:00-15:00	15:00-16:00	16:00-17:00	
HORARIO ANTERIOR	09:30-10:00	10:00-11:00	11:00-12:00	12:00-13:00	13:00-14:00	14:00-15:00	15:00-16:00	16:00-16:30	TOTAL
ENERO	14	44	54	57	44	13	21	10	257
FEBRERO	14	34	28	40	52	34	4	17	223
MARZO	13	33	58	42	31	27	20	8	232
ABRIL	4	26	32	54	35	22	9	20	202
MAYO	4	34	29	55	36	33	17	32	240
JUNIO	19	50	28	57	65	31	30	38	318
TOTAL 1ER SEMESTRE	68	221	229	305	263	160	101	125	1472

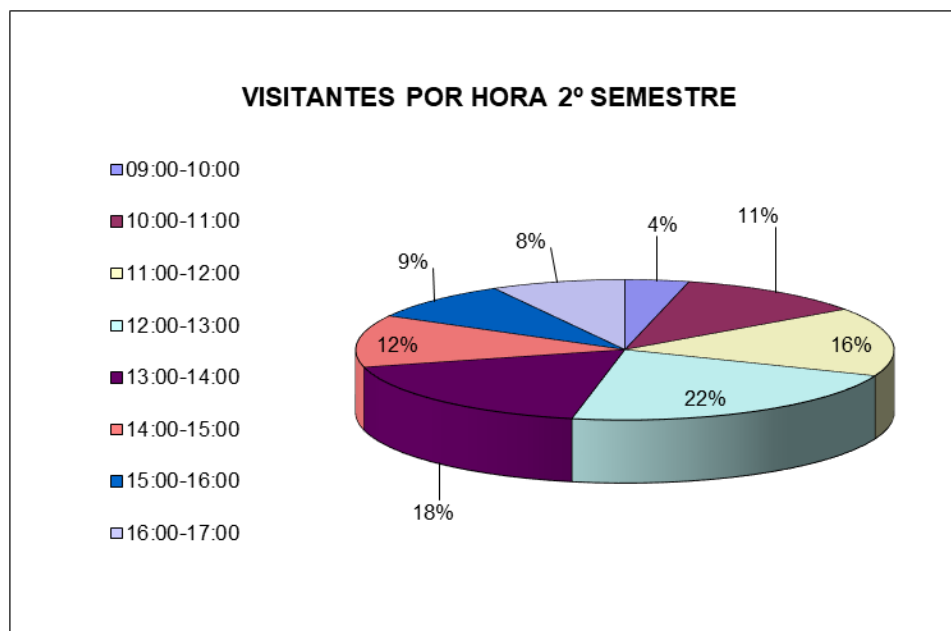


OIT LLANO NEGRO

HORARIO DE LOS VISITANTES

2do. Semestre

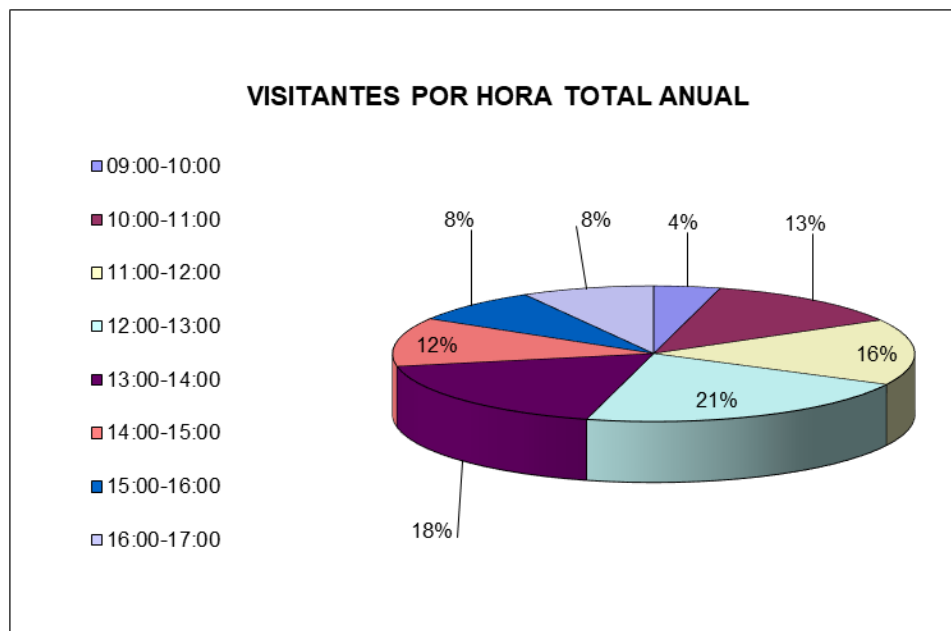
	09:00-10:00	10:00-11:00	11:00-12:00	12:00-13:00	13:00-14:00	14:00-15:00	15:00-16:00	16:00-17:00	TOTAL
JULIO	13	51	75	136	112	84	46	58	575
AGOSTO	30	92	128	186	142	92	57	47	774
SEPTIEMBRE	18	53	90	115	98	49	47	45	515
OCTUBRE	6	49	37	61	53	37	32	27	302
NOVIEMBRE	14	23	49	37	37	34	31	10	235
DICIEMBRE	22	38	47	58	37	27	27	30	286
TOTAL 2º SEMESTRE	103	306	426	593	479	323	240	217	2687



OIT LLANO NEGRO

TOTAL ANUAL HORARIO DE LOS VISITANTES

	09:00-10:00	10:00-11:00	11:00-12:00	12:00-13:00	13:00-14:00	14:00-15:00	15:00-16:00	16:00-17:00	TOTAL
TOTAL 1ER SEMESTRE	68	221	229	305	263	160	101	125	1472
TOTAL 2º SEMESTRE	103	306	426	593	479	323	240	217	2687
TOTAL ANUAL	171	527	655	898	742	483	341	342	4159



OIT LAS TRICIAS

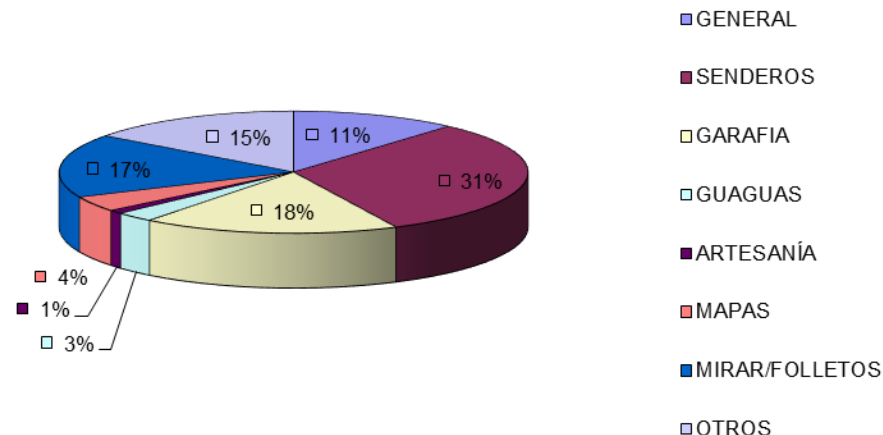
TIPO DE INFORMACIÓN SOLICITADA

1er. Semestre

INFORMACIÓN VISITANTES

	GENERAL	SENDEROS	GARAFIA	GUAGUAS	ARTESANÍA	MAPAS	MIRAR/FOLLETOS	OTROS	TOTAL
ENERO	44	100	51	17	3	19	68	58	360
FEBRERO	52	164	59	19	0	25	102	107	528
MARZO	49	124	79	17	10	19	108	72	478
ABRIL	38	110	98	6	5	9	40	49	355
MAYO	26	135	69	7	4	19	67	55	382
JUNIO	92	187	107	4	4	16	57	48	515
TOTAL 1ER SEMESTRE	301	820	463	70	26	107	442	389	2618

INFORMACIÓN DEMANDADA. 1ER SEMESTRE



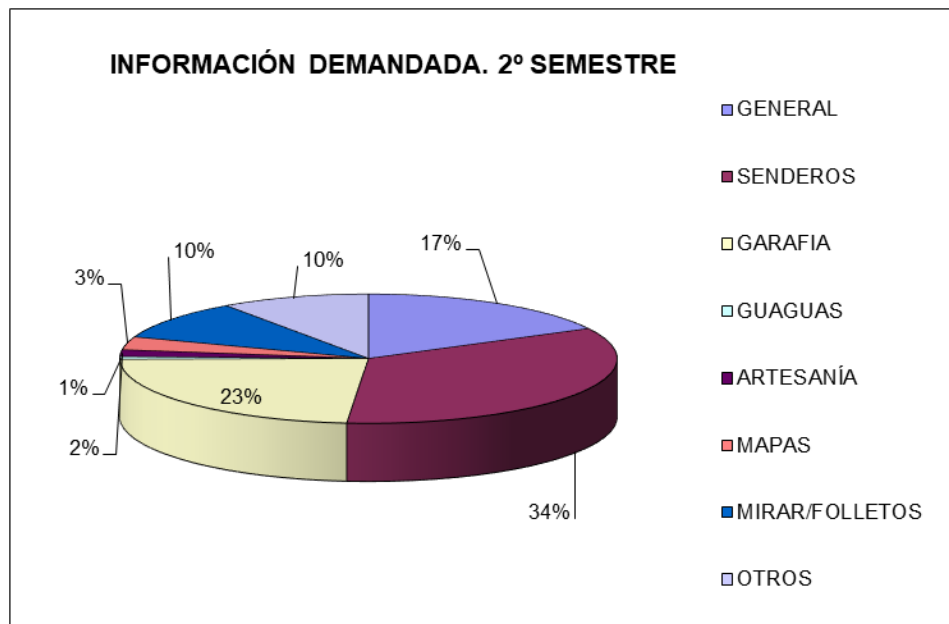
OIT LAS TRICIAS

TIPO DE INFORMACIÓN SOLICITADA

2do. Semestre

	GENERAL	SENDEROS	GARAFIA	GUAGUAS	ARTESANÍA	MAPAS	MIRAR/FOLLETOS	OTROS	TOTAL
JULIO	156	306	250	6	21	27	64	72	902
AGOSTO	209	431	311	4	9	22	56	36	1078
SEPTIEMBRE	137	344	167	6	5	10	32	60	761
OCTUBRE	47	65	48	4	0	8	42	87	301
NOVIEMBRE	56	59	80	4	13	21	63	69	365
DICIEMBRE	53	90	33	2	16	36	118	45	393
TOTAL 2º SEMESTRE	658	1295	889	26	64	124	375	369	3800

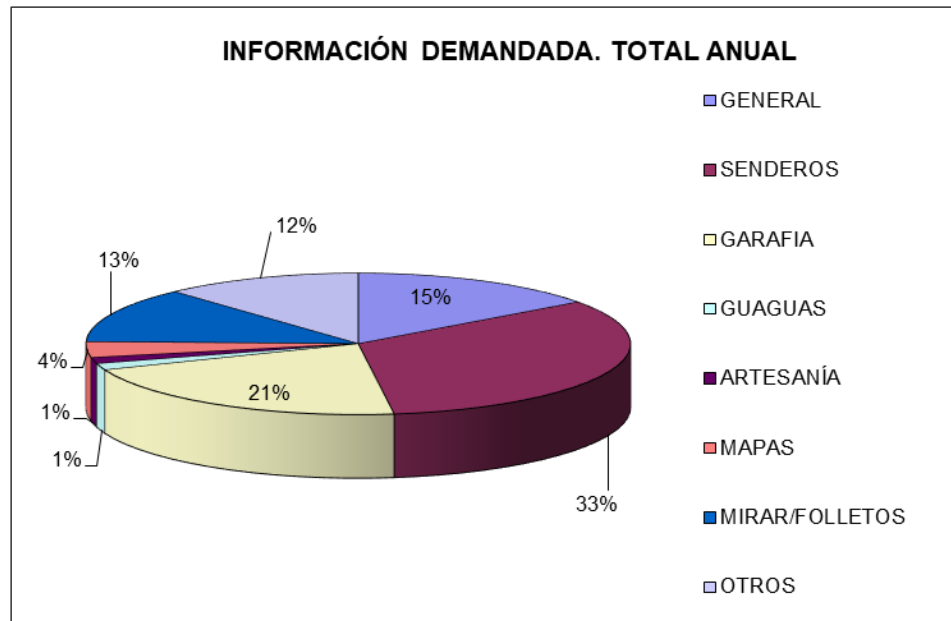
DESDE OCTUBRE A DICIEMBRE SE COMIENZAN A CONTABILIZAR LAS VISITAS POR EL VOLCÁN EN LAS OIT-DATOS MÁS ABAJO



OIT LAS TRICIAS

TOTAL ANUAL TIPO DE INFORMACIÓN SOLICITADA

	GENERAL	SENDEROS	GARAFIA	GUAGUAS	ARTESANÍA	MAPAS	MIRAR/FOLLETOS	OTROS	TOTAL
ENERO-JUNIO	301	820	463	70	26	107	442	389	2618
JULIO-DIC	658	1295	889	26	64	124	375	369	3800
TOTAL ANUAL	959	2115	1352	96	90	231	817	758	6418

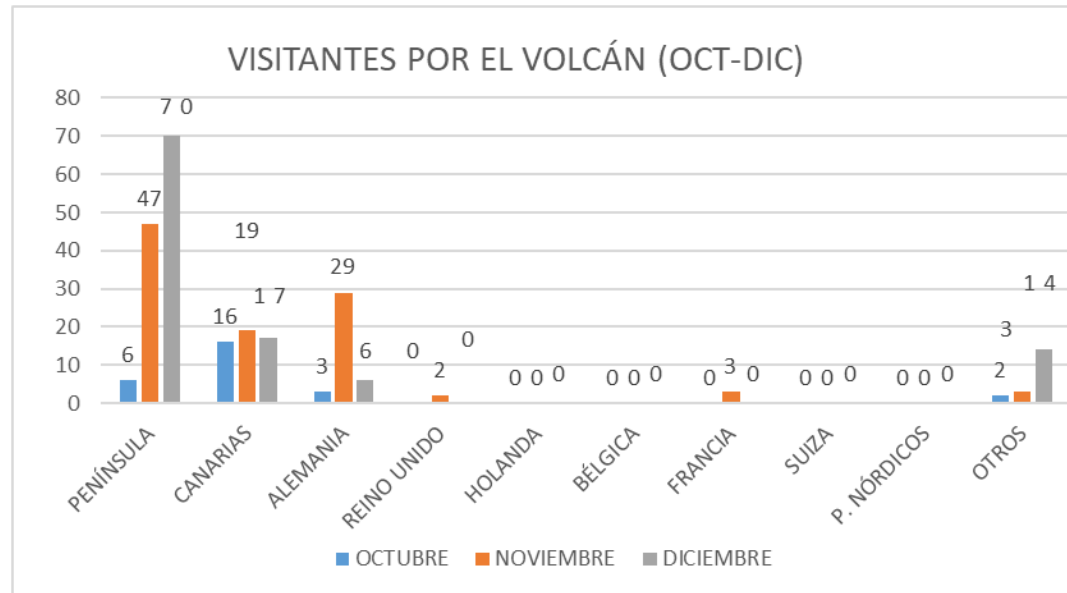


OIT LAS TRICIAS

TOTAL VISITAS POR EL VOLCÁN EN LA OIT OCTUBRE-DICIEMBRE

VOLCÁN

	PENÍNSULA	CANARIAS	ALEMANIA	REINO UNIDO	HOLANDA	BÉLGICA	FRANCIA	SUIZA	P. NÓRDICOS	OTROS	TOTAL VOLCÁN	TOTAL VISITAS OCT-DIC
OCTUBRE	6	16	3	0	0	0	0	0	0	2	27	301
NOVIEMBRE	47	19	29	2	0	0	3	0	0	3	103	365
DICIEMBRE	70	17	6	0	0	0	0	0	0	14	107	393
TOTAL	123	52	38	2	0	0	3	0	0	19	237	1059

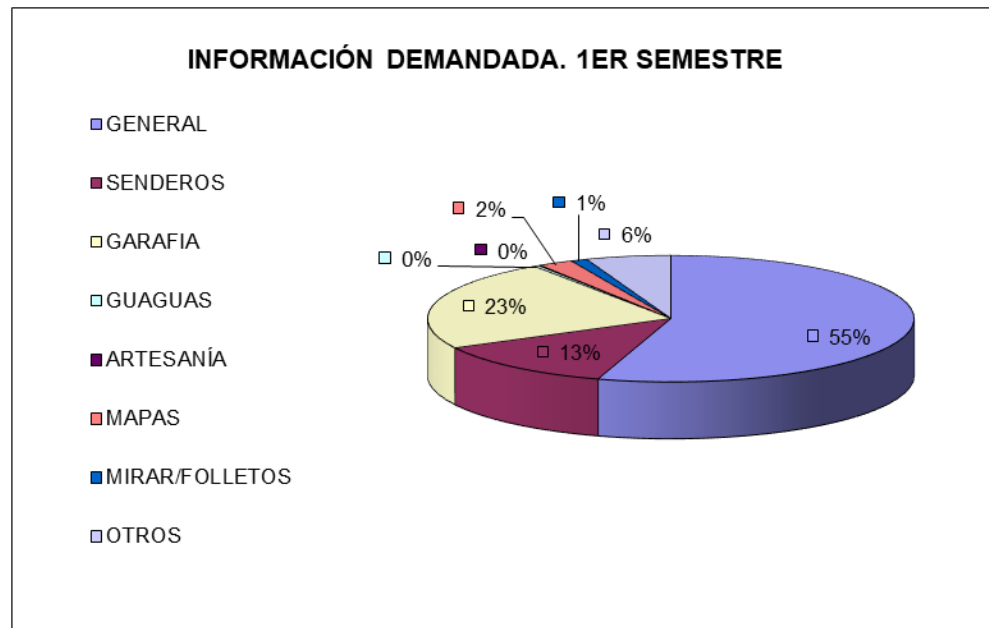


OIT LLANO NEGRO

TIPO DE INFORMACIÓN SOLICITADA

1er. Semestre

	GENERAL	SENDEROS	GARAFIA	GUAGUAS	ARTESANÍA	MAPAS	MIRAR/FOLLETOS	OTROS	TOTAL
ENERO	163	25	41	1	2	6	7	12	257
FEBRERO	120	21	63	1	0	6	0	12	223
MARZO	116	22	55	2	0	4	5	28	232
ABRIL	96	38	48	1	0	1	2	16	202
MAYO	161	26	46	0	0	3	0	4	240
JUNIO	151	52	88	0	0	14	2	11	318
TOTAL 1ER SEMESTRE	807	184	341	5	2	34	16	83	1472



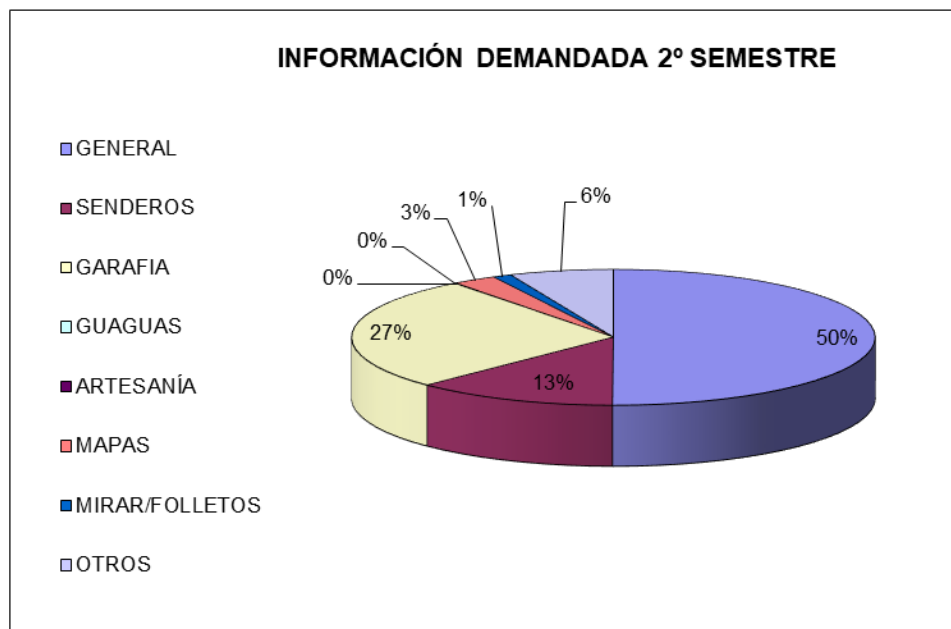
OIT LLANO NEGRO

TIPO DE INFORMACIÓN SOLICITADA

2do. Semestre

	GENERAL	SENDEROS	GARAFIA	GUAGUAS	ARTESANÍA	MAPAS	MIRAR/FOLLETOS	OTROS	TOTAL
JULIO	290	74	156	0	0	24	7	24	575
AGOSTO	359	110	262	0	0	19	8	16	774
SEPTIEMBRE	286	52	142	0	0	9	3	23	515
OCTUBRE	133	40	83	0	0	6	7	33	302
NOVIEMBRE	106	29	37	2	0	11	5	45	235
DICIEMBRE	171	31	47	0	0	4	1	32	286
TOTAL 2º SEMESTRE	1345	336	727	2	0	73	31	173	2687

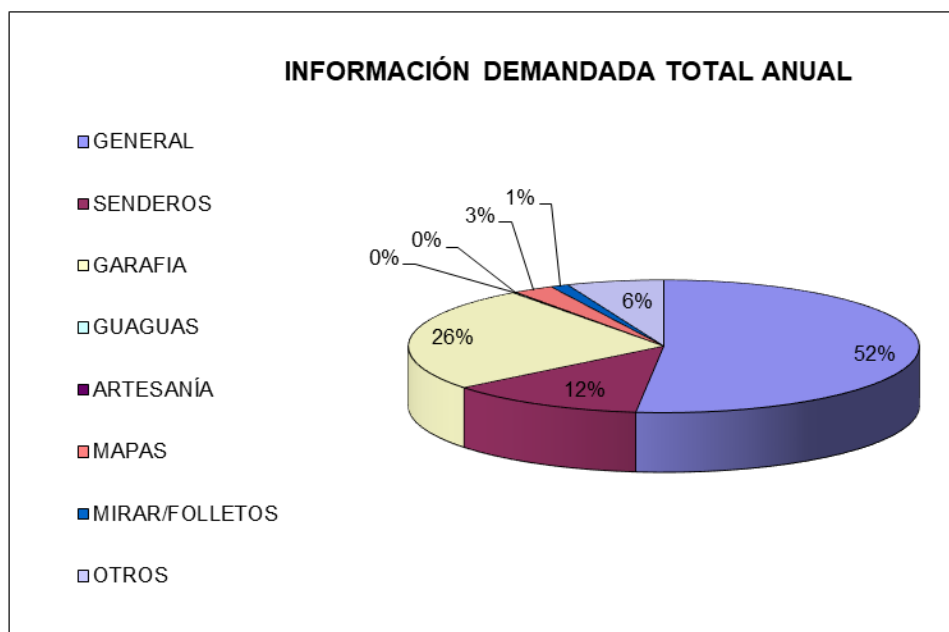
DESDE OCTUBRE A DICIEMBRE SE COMIENZAN A CONTABILIZAR LAS VISITAS POR EL VOLCÁN EN LAS OIT-DATOS MÁS ABAJO



OIT LLANO NEGRO

TOTAL ANUAL TIPO DE INFORMACIÓN SOLICITADA

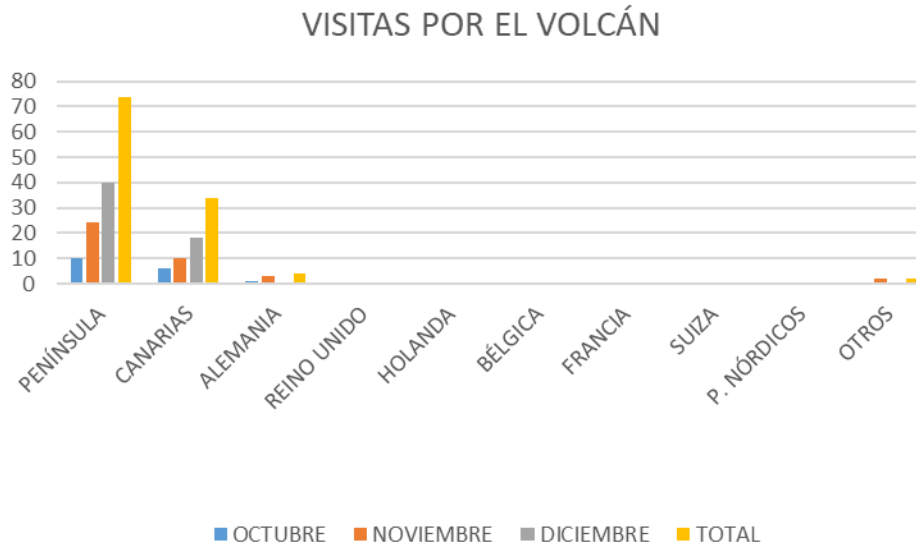
	GENERAL	SENDEROS	GARAFIA	GUAGUAS	ARTESANÍA	MAPAS	MIRAR/FOLL ETOS	OTROS	TOTAL
ENERO-JUNIO	807	184	341	5	2	34	16	83	1472
JULIO-DIC	1345	336	727	2	0	73	31	173	2687
TOTAL ANUAL	2152	520	1068	7	2	107	47	256	4159



OIT LLANO NEGRO

TOTAL VISITAS POR EL VOLCÁN EN LA OIT OCTUBRE-DICIEMBRE

VOLCÁN												
	PENÍNSULA	CANARIAS	ALEMANIA	REINO UNIDO	HOLANDA	BÉLGICA	FRANCIA	SUIZA	P. NÓRDICOS	OTROS	TOTAL VOLCÁN	TOTAL VISITAS OCT-DIC
OCTUBRE	10	6	1	0	0	0	0	0	0	0	17	302
NOVIEMBRE	24	10	3	0	0	0	0	0	0	2	39	235
DICIEMBRE	40	18	0	0	0	0	0	0	0	0	58	286
TOTAL	74	34	4	0	0	0	0	0	0	2	114	823



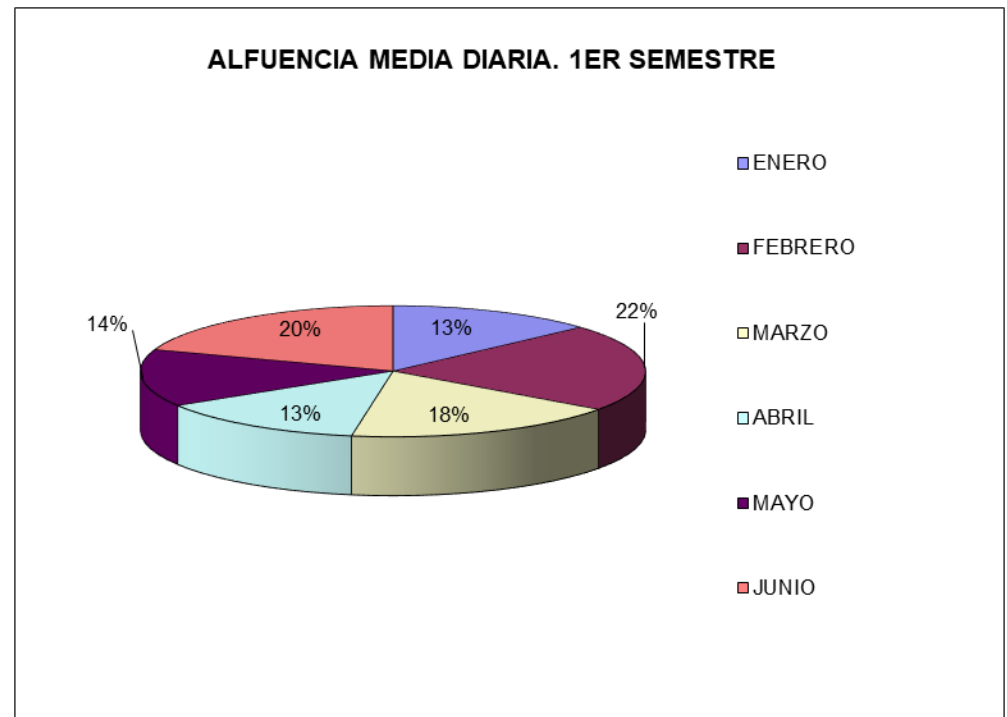
OIT LAS TRICIAS

TOTAL AFLUENCIA MEDIA DE VISITANTES

1er. Semestre

AFLUENCIA MEDIA DIARIA 1ER SEMESTRE

ENERO	11,61
FEBRERO	18,86
MARZO	15,42
ABRIL	11,83
MAYO	12,32
JUNIO	17,17

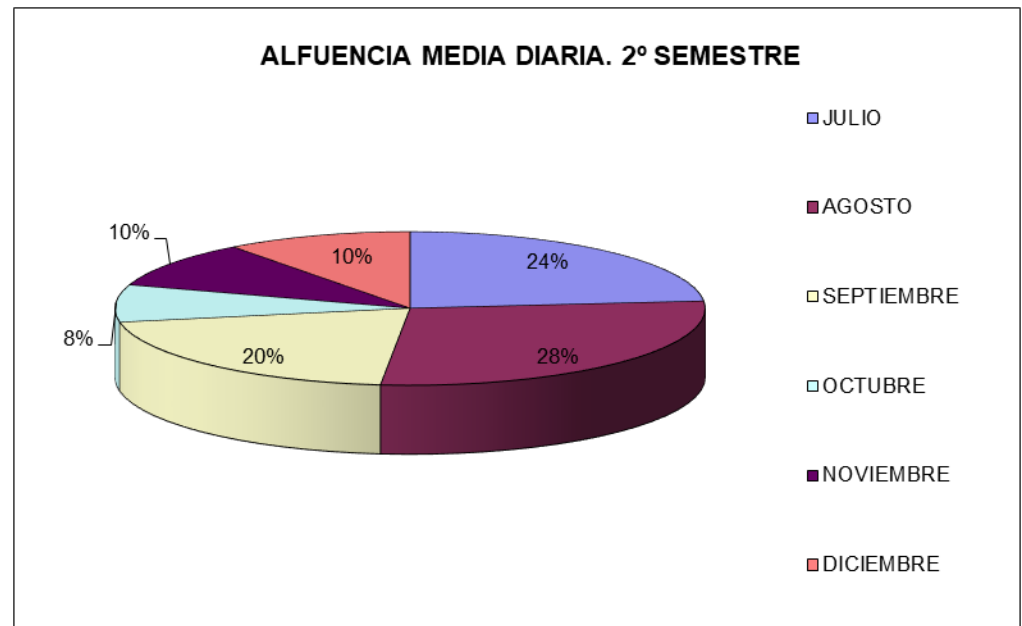


OIT LAS TRICIAS

TOTAL AFLUENCIA MEDIA DE VISITANTES

2do. Semestre

AFLUENCIA MEDIA DIARIA 2DO. SEMESTRE	
JULIO	29,10
AGOSTO	34,77
SEPTIEMBRE	25,37
OCTUBRE	9,71
NOVIEMBRE	12,17
DICIEMBRE	12,68



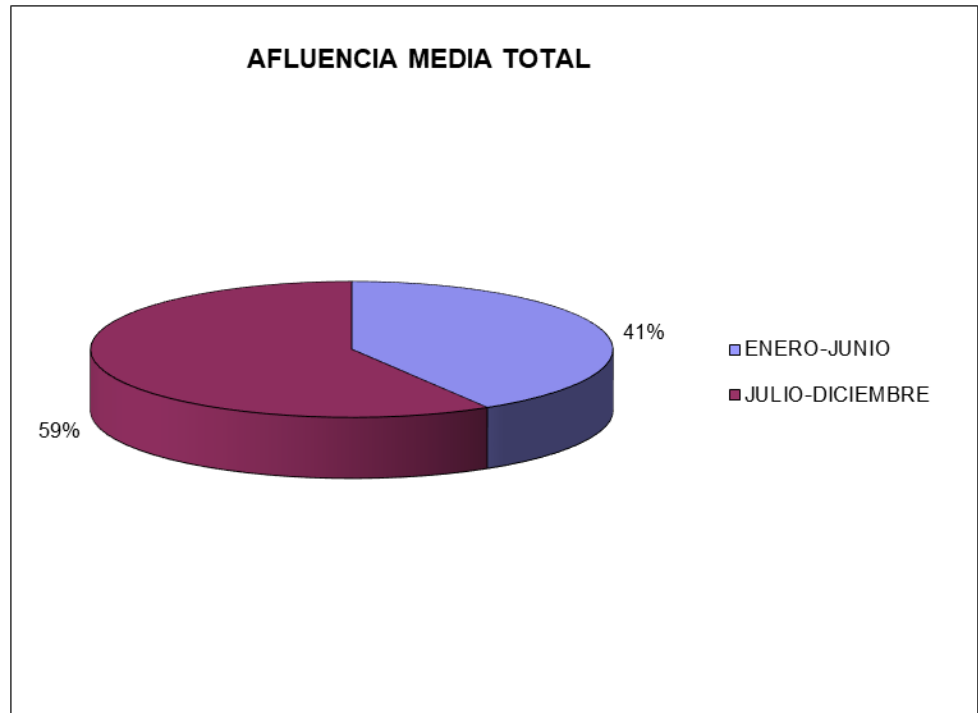
OIT LAS TRICIAS

TOTAL AFLUENCIA MEDIA DE VISITANTES

AFLUENCIA MEDIA DIARIA

ENERO-JUNIO	14,54
JULIO-DICIEMBRE	20,63
TOTAL ANUAL	17,58

AFLUENCIA MEDIA TOTAL



OIT LLANO NEGRO

TOTAL AFLUENCIA MEDIA DE VISITANTES

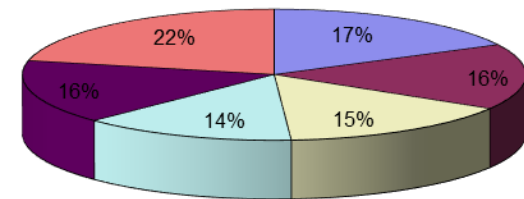
1er. Semestre

AFLUENCIA MEDIA DIARIA 1ER SEMESTRE

ENERO	8,57
FEBRERO	7,96
MARZO	7,48
ABRIL	6,73
MAYO	7,74
JUNIO	10,60

ALFUENCIA MEDIA DIARIA. 1ER SEMESTRE

- ENERO
- FEBRERO
- MARZO
- ABRIL
- MAYO
- JUNIO



OIT LLANO NEGRO

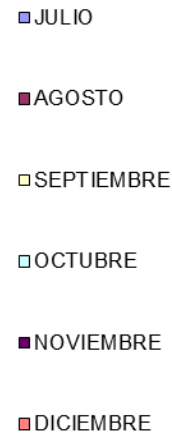
TOTAL AFLUENCIA MEDIA DE VISITANTES

2do. Semestre

AFLUENCIA MEDIA DIARIA 2DO. SEMESTRE

JULIO	18,55
AGOSTO	24,97
SEPTIEMBRE	17,17
OCTUBRE	9,74
NOVIEMBRE	7,83
DICIEMBRE	9,23

ALFUENCIA MEDIA DIARIA 2° SEMESTRE




OIT LLANO NEGRO

TOTAL AFLUENCIA MEDIA DE VISITANTES

AFLUENCIA MEDIA DIARIA TOTAL

ENERO-JUNIO	8,18
JULIO-DICIEMBRE	14,58
TOTAL	11,38

AFLUENCIA MEDIA DIARIA TOTAL

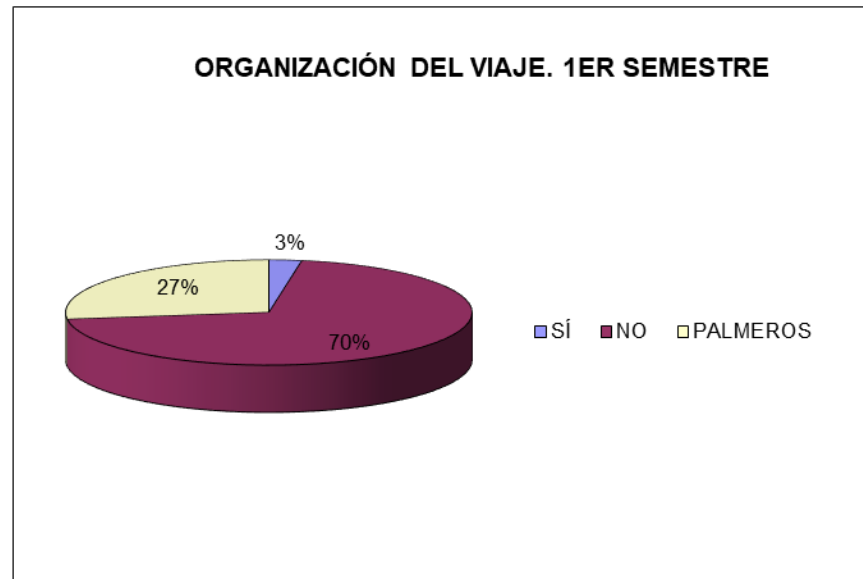


OIT LAS TRICIAS

COMPARATIVA DE VIAJEROS CON Y SIN PAQUETE TURÍSTICO

1er. Semestre

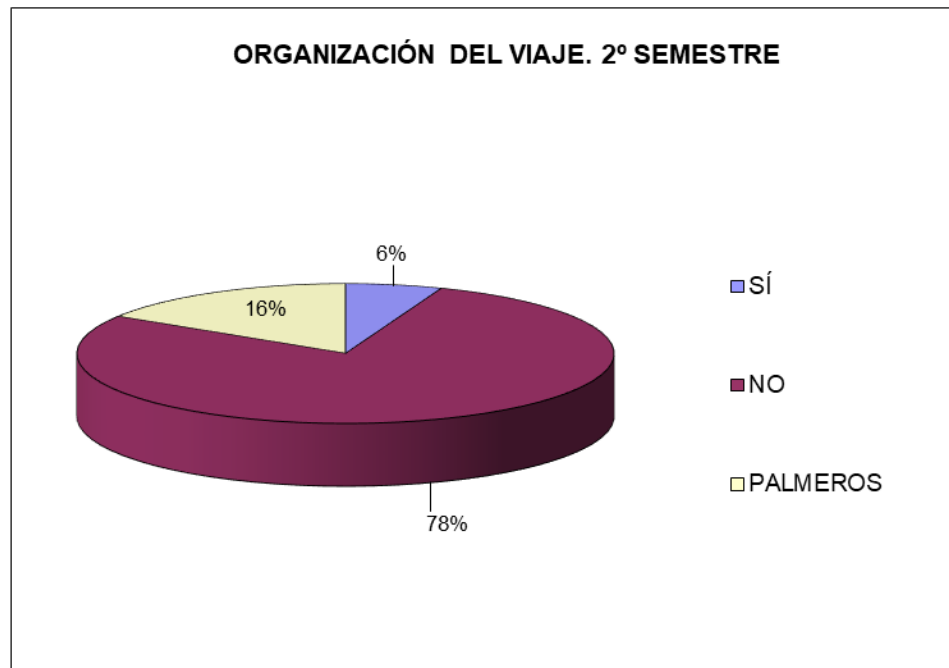
	PAQUETE TURÍSTICO			
	SÍ	NO	PALMEROS	Sumatorio
ENERO	9	248	103	360
FEBRERO	4	359	165	528
MARZO	1	347	130	478
ABRIL	4	249	102	355
MAYO	9	272	101	382
JUNIO	41	366	108	515
TOTAL 1ER SEMESTRE	68	1841	709	2618



OIT LAS TRICIAS

COMPARATIVA DE VIAJEROS CON Y SIN PAQUETE TURÍSTICO 2do.Semestre

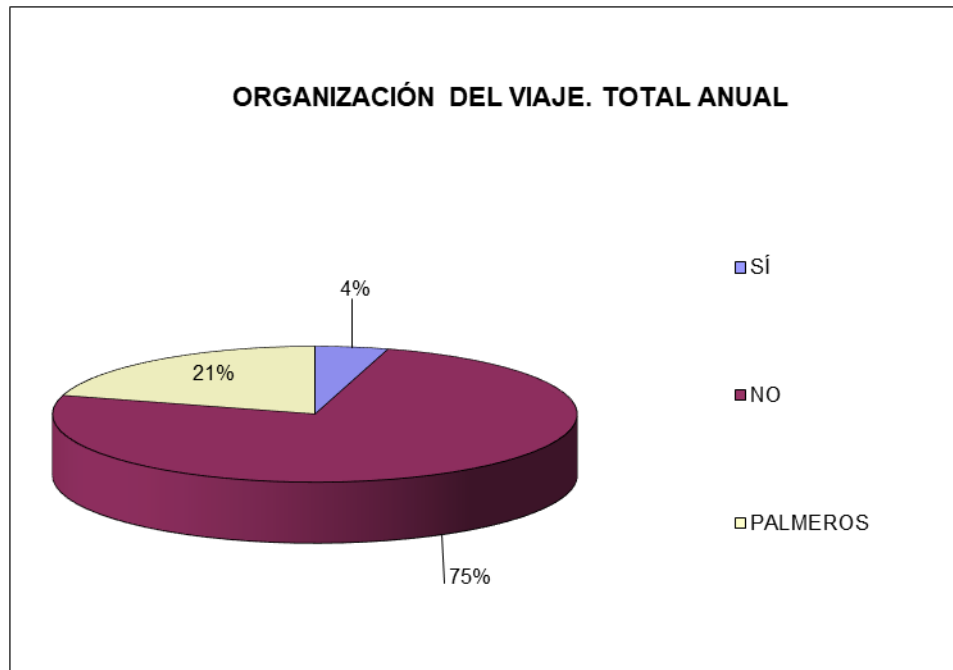
	PAQUETE TURÍSTICO			
JULIO	74	733	95	902
AGOSTO	79	929	70	1078
SEPTIEMBRE	40	654	67	761
OCTUBRE	10	180	111	301
NOVIEMBRE	9	220	136	365
DICIEMBRE	9	252	132	393
TOTAL 2º SEMESTRE	221	2968	611	3800



OIT LAS TRICIAS

COMPARATIVA DE VIAJEROS CON Y SIN PAQUETE TURÍSTICO TOTAL

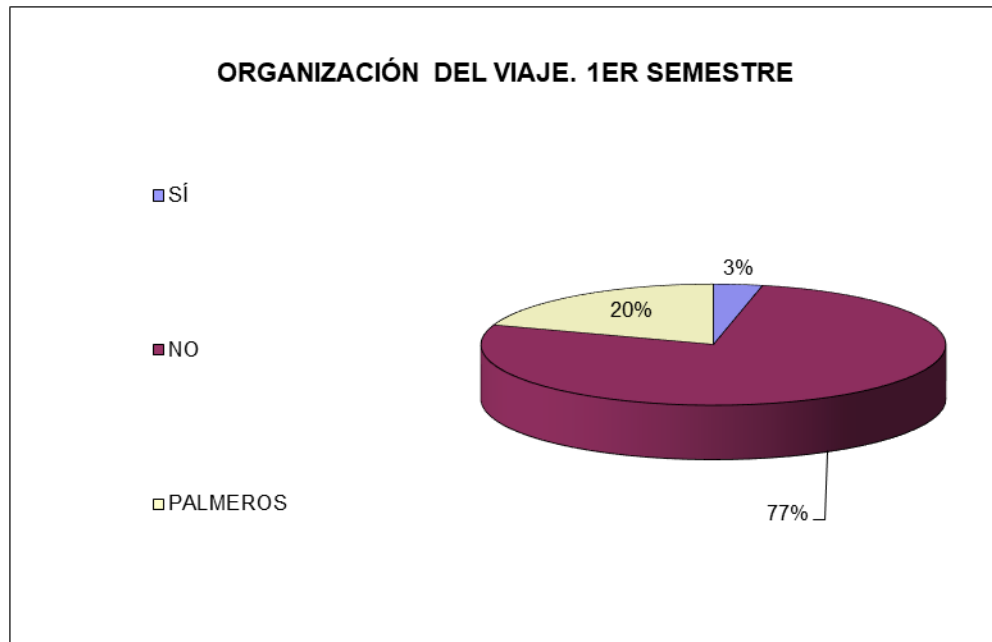
	PAQUETE TURÍSTICO			
TOTAL 1ER SEMESTRE	68	1841	709	2618
TOTAL 2º SEMESTRE	221	2968	611	3800
TOTAL ANUAL	289	4809	1320	6418



OIT LLANO NEGRO

COMPARATIVA DE VIAJEROS CON Y SIN PAQUETE TURÍSTICO 1er. Semestre

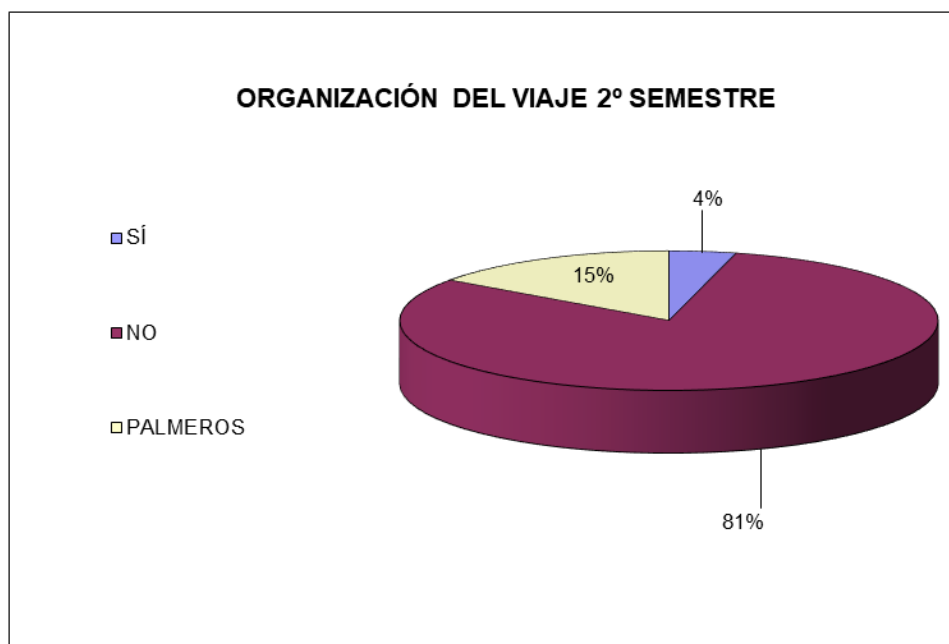
	PAQUETE TURÍSTICO			
	SÍ	NO	PALMEROS	Sumatorio
ENERO	10	204	43	257
FEBRERO	2	168	53	223
MARZO	4	173	55	232
ABRIL	21	127	54	202
MAYO	2	187	51	240
JUNIO	11	272	35	318
TOTAL 1ER SEMESTRE	50	1131	291	1472



OIT LLANO NEGRO

COMPARATIVA DE VIAJEROS CON Y SIN PAQUETE TURÍSTICO 2do. Semestre

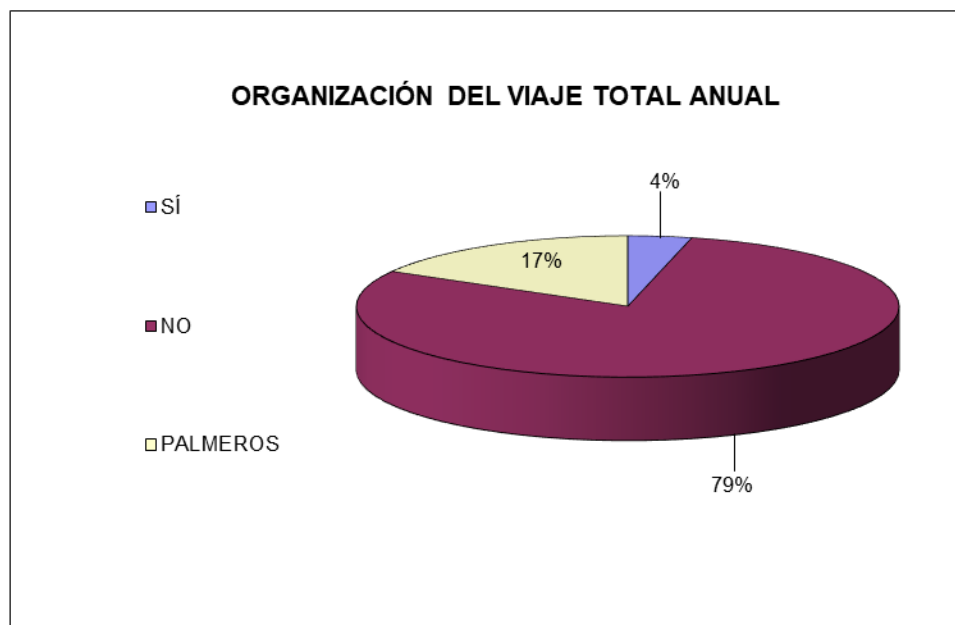
	PAQUETE TURÍSTICO			
	SÍ	NO	PALMEROS	Sumatorio
JULIO	30	484	61	575
AGOSTO	53	646	75	774
SEPTIEMBRE	17	441	57	515
OCTUBRE	2	212	88	302
NOVIEMBRE	2	170	63	235
DICIEMBRE	4	219	63	286
TOTAL 2º SEMESTRE	108	2172	407	2687



OIT LLANO NEGRO

COMPARATIVA DE VIAJEROS CON Y SIN PAQUETE TURÍSTICO TOTAL

	PAQUETE TURÍSTICO			
	SÍ	NO	PALMEROS	Sumatorio
TOTAL 1ER SEMESTRE	50	1131	291	1472
TOTAL 2º SEMESTRE	108	2172	407	2687
TOTAL ANUAL	158	3303	698	4159



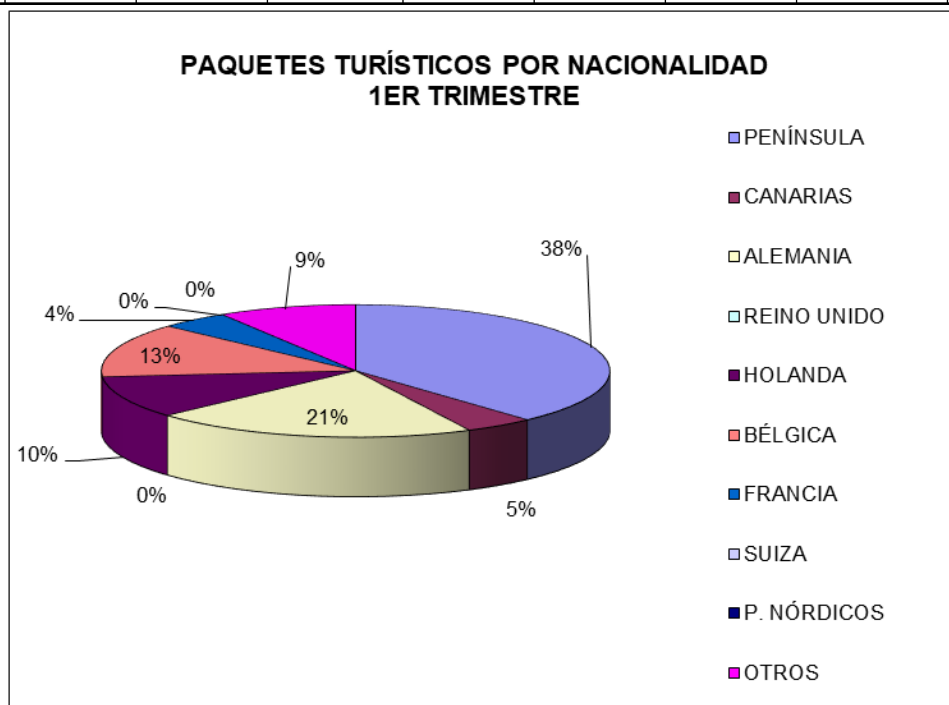
OIT LAS TRICIAS

INFORMACIÓN SOBRE TIPO DE ORGANIZACIÓN DEL VIAJE

A continuación se señala el total de viajeros con paquete turístico en función de su nacionalidad y el mes de realización del viaje.

1er. SEMESTRE

	PENÍNSULA	CANARIAS	ALEMANIA	REINO UNIDO	HOLANDA	BÉLGICA	FRANCIA	SUIZA	P. NÓRDICOS	OTROS	TOTAL
ENERO	1	0	2	0	0	5	1	0	0	0	9
FEBRERO	2	0	2	0	0	0	0	0	0	0	4
MARZO	0	0	1	0	0	0	0	0	0	0	1
ABRIL	0	0	2	0	0	0	2	0	0	0	4
MAYO	0	0	2	0	0	4	0	0	0	3	9
JUNIO	23	3	5	0	7	0	0	0	0	3	41
TOTAL 1ER SEMESTRE	26	3	14	0	7	9	3	0	0	6	68



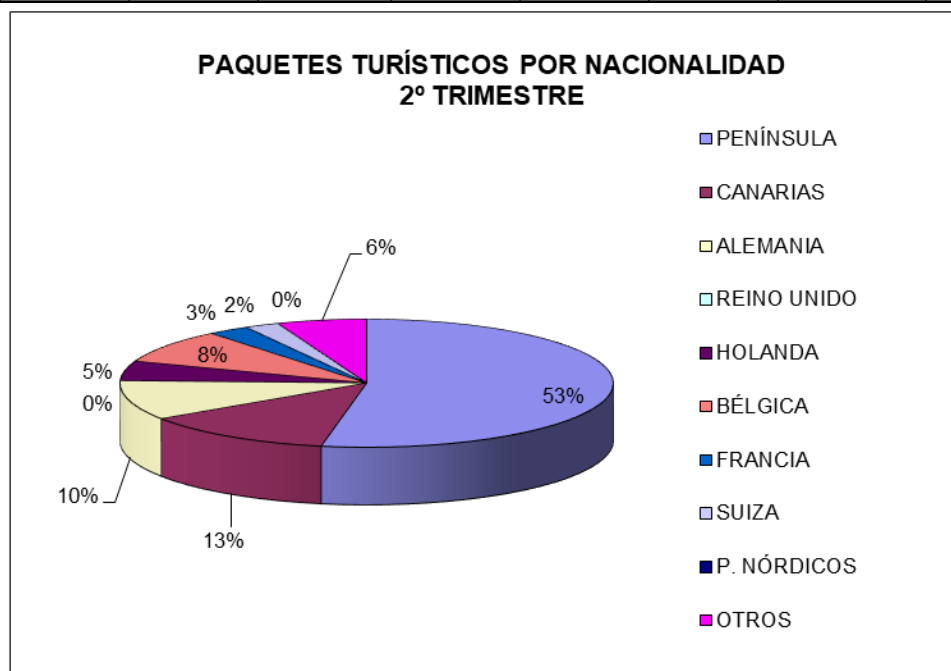
OIT LAS TRICIAS

INFORMACIÓN SOBRE TIPO DE ORGANIZACIÓN DEL VIAJE

A continuación se señala el total de viajeros con paquete turístico en función de su nacionalidad y el mes de realización del viaje.

SEGUNDO SEMESTRE

	PENÍNSULA	CANARIAS	ALEMANIA	REINO UNIDO	HOLANDA	BÉLGICA	FRANCIA	SUIZA	P. NÓRDICOS	OTROS	TOTAL
JULIO	36	19	3	0	2	9	0	0	0	5	74
AGOSTO	45	7	9	0	6	8	4	0	0	0	79
SEPTIEMBRE	26	2	4	0	2	2	0	0	0	4	40
OCTUBRE	2	0	2	0	0	0	2	4	0	0	10
NOVIEMBRE	2	0	2	0	0	0	0	1	0	4	9
DICIEMBRE	6	0	2	0	1	0	0	0	0	0	9
TOTAL 2º SEMESTRE	117	28	22	0	11	19	6	5	0	13	221



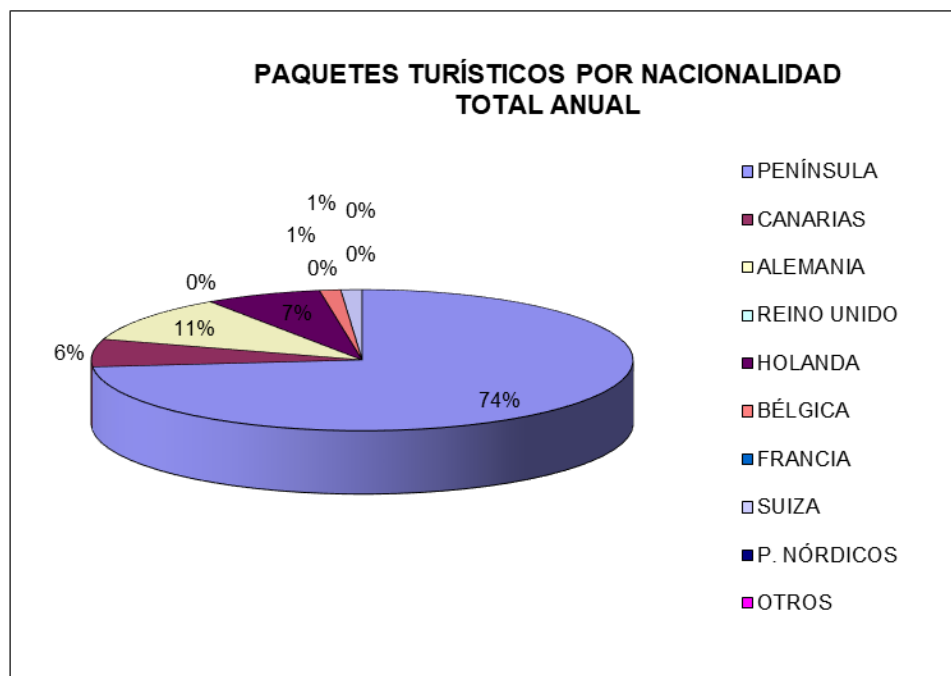
OIT LAS TRICIAS

INFORMACIÓN SOBRE TIPO DE ORGANIZACIÓN DEL VIAJE

A continuación se señala el total de viajeros con paquete turístico en función de su nacionalidad y el mes de realización del viaje.

TOTAL

	PENÍNSULA	CANARIAS	ALEMANIA	REINO UNIDO	HOLANDA	BÉLGICA	FRANCIA	SUIZA	P. NÓRDICOS	OTROS	TOTAL
TOTAL 1ER SEMESTRE	26	3	14	0	7	9	3	0	0	6	68
TOTAL 2º SEMESTRE	117	28	22	0	11	19	6	5	0	13	221
TOTAL ANUAL	143	31	36	0	18	28	9	5	0	19	289



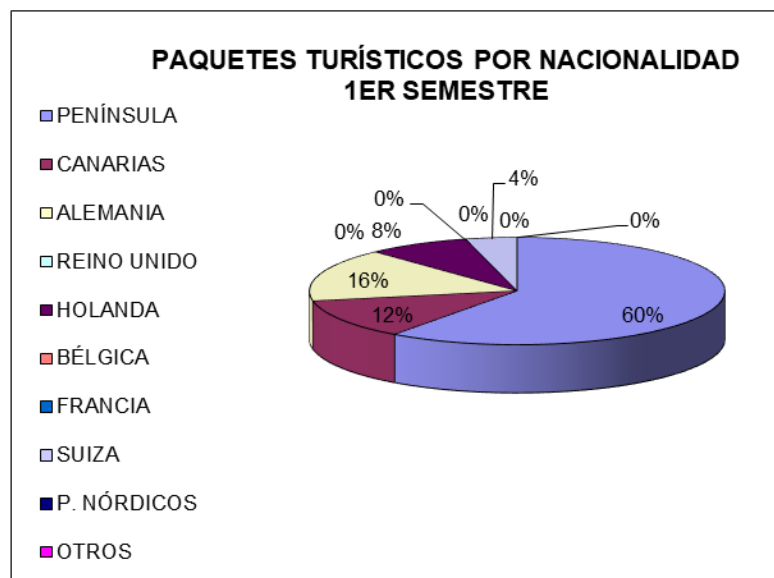
OIT LLANO NEGRO

INFORMACIÓN SOBRE TIPO DE ORGANIZACIÓN DEL VIAJE

A continuación se señala el total de viajeros con paquete turístico en función de su nacionalidad y el mes de realización del viaje.

1er. SEMESTRE

	PENÍNSULA	CANARIAS	ALEMANIA	REINO UNIDO	HOLANDA	BÉLGICA	FRANCIA	SUIZA	P. NÓRDICOS	OTROS	TOTAL
ENERO	6	0	4	0	0	0	0	0	0	0	10
FEBRERO	0	0	2	0	0	0	0	0	0	0	2
MARZO	4	0	0	0	0	0	0	0	0	0	4
ABRIL	11	6	2	0	2	0	0	0	0	0	21
MAYO	2	0	0	0	0	0	0	0	0	0	2
JUNIO	7	0	0	0	2	0	0	2	0	0	11
TOTAL 1ER SEMESTRE	30	6	8	0	4	0	0	2	0	0	50



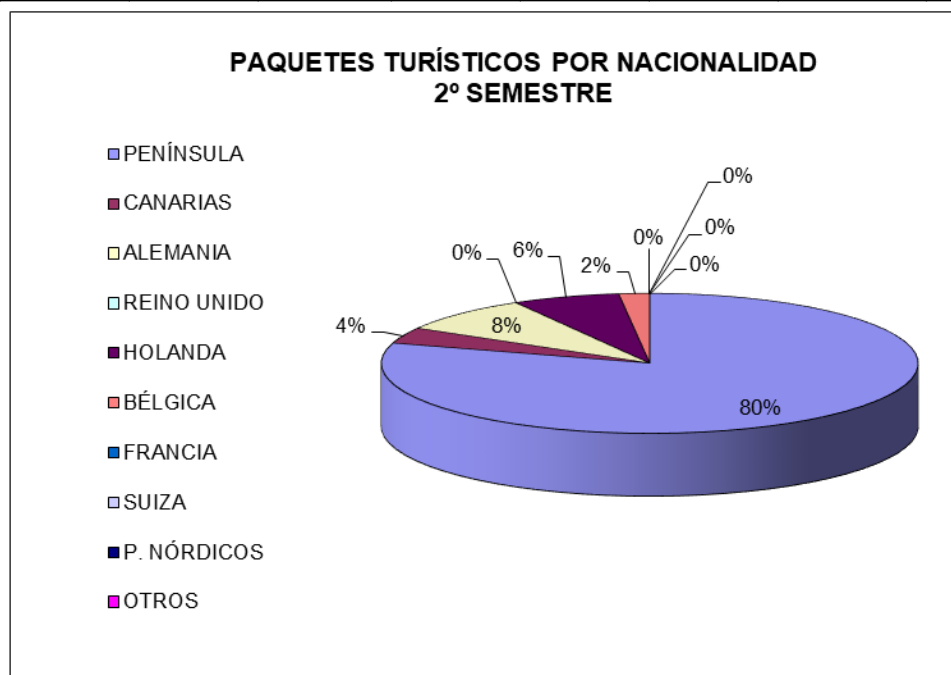
OIT LLANO NEGRO

INFORMACIÓN SOBRE TIPO DE ORGANIZACIÓN DEL VIAJE

A continuación se señala el total de viajeros con paquete turístico en función de su nacionalidad y el mes de realización del viaje.

2do. SEMESTRE

	PENÍNSULA	CANARIAS	ALEMANIA	REINO UNIDO	HOLANDA	BÉLGICA	FRANCIA	SUIZA	P. NÓRDICOS	OTROS	TOTAL
JULIO	21	2	7	0	0	0	0	0	0	0	30
AGOSTO	49	2	0	0	0	2	0	0	0	0	53
SEPTIEMBRE	10	0	0	0	7	0	0	0	0	0	17
OCTUBRE	2	0	0	0	0	0	0	0	0	0	2
NOVIEMBRE	0	0	2	0	0	0	0	0	0	0	2
DICIEMBRE	4	0	0	0	0	0	0	0	0	0	4
TOTAL 2º SEMESTRE	86	4	9	0	7	2	0	0	0	0	108



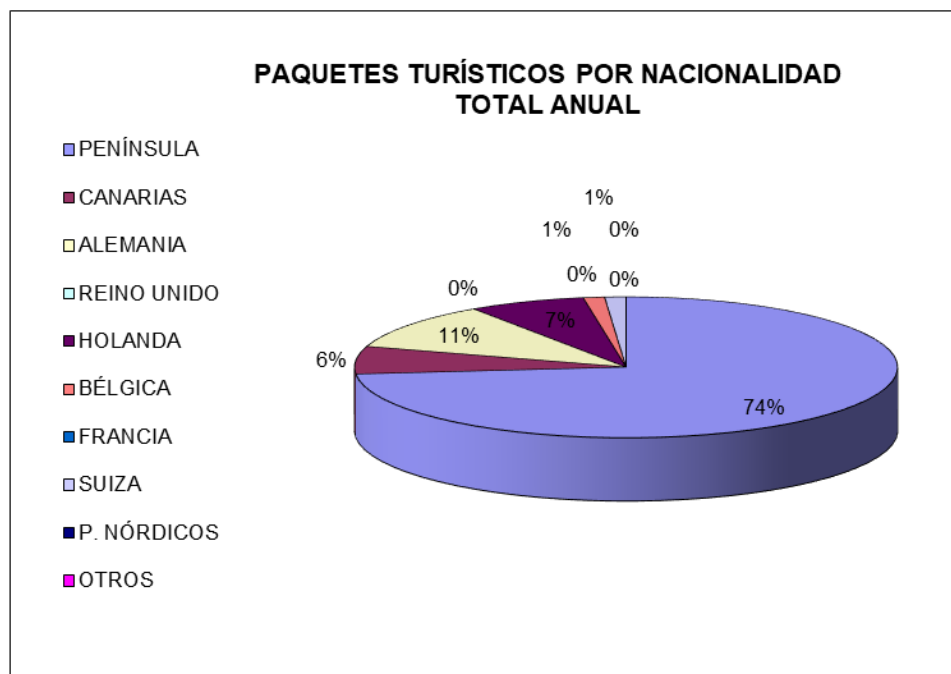
OIT LLANO NEGRO

INFORMACIÓN SOBRE TIPO DE ORGANIZACIÓN DEL VIAJE

A continuación se señala el total de viajeros con paquete turístico en función de su nacionalidad y el mes de realización del viaje.

TOTAL

	PENÍNSULA	CANARIAS	ALEMANIA	REINO UNIDO	HOLANDA	BÉLGICA	FRANCIA	SUIZA	P. NÓRDICOS	OTROS	TOTAL
TOTAL 1ER SEMESTRE	30	6	8	0	4	0	0	2	0	0	50
TOTAL 2º SEMESTRE	86	4	9	0	7	2	0	0	0	0	108
TOTAL ANUAL	116	10	17	0	11	2	0	2	0	0	158



CONCLUSIONES 2021

Las oficinas de Turismo de Las Tricias y Llano Negro en la Villa de Garafía, han recibido un total de 10.577 visitantes durante el año 2021.

El desglose de las visitas por oficina y según la segmentación realizada en el año 2021, referida a nacionalidad, tipo de información, horarios de visita, información solicitada, viajes organizados, etc., aporta los siguientes resultados, añadidos a continuación:

La **OIT Las Tricias** ha recibido un **total de 6.418** visitantes que en comparación con el ejercicio anterior (6.388 visitantes), se registró un **leve incremento**, 0.47% (30 visitantes), siendo los visitantes de la **península** los que mayoritariamente nos visitaron, **2.249 peninsulares**; seguidos por los **palmeros**, registrando **1.320 locales**, seguidos muy de cerca por los visitantes de **Alemania**, contabilizando **1.171 alemanes** y los visitantes regionales, **con 920 canarios**.

Cabe destacar que **los datos comparativos registrados en la OIT Las Tricias del año 2020 con el 2021 son inusuales** ya que las cifras estudiadas están relacionadas directamente con las restricciones de la pandemia y con la erupción volcánica, si bien el episodio volcánico atrajo a un número importante de visitantes a la isla mientras que la pandemia sigue influyendo en la disminución de visitas de los principales países emisores. Deteniéndonos en esta información obtenemos que, concretamente, sobre los visitantes de Alemania se registró un importante **descenso del 42.06% respecto al 2020** y, por el contrario, las visitas de los peninsulares **se incrementaron en un 82.99% en 2021**.

Como ya se ha comentado anteriormente y haciendo referencia en primer lugar al descenso de los visitantes alemanes, se debe a las restricciones por la pandemia y, en segundo lugar, haciendo referencia al incremento de las visitas de peninsulares, se ocasionaron por el episodio volcánico sufrido en La Palma.

La **OIT Llano Negro** recibió un **total de 4.159 visitas**, registrando un **incremento del 23.3%** respecto al año 2020, cuando se atendieron un total de 3.373 personas.

Desglosando estos datos destacamos la subida de las **visitas de peninsulares**, registrando un **total de 1.515 peninsulares**, seguidos por los **visitantes regionales, con 849 canarios** y finalizando con los **visitantes de La Palma, con 698 palmeros**. Y en cuanto al descenso de visitas respecto al año 2020, tenemos a los visitantes de Alemania, **registrando un leve descenso** en comparación con el año 2020, recibiendo **597 visitas de alemanes**, 47 menos que en 2020.

En esta oficina ocurre algo similar que en la mencionada anteriormente, todas las cifras de visitantes nacionales: peninsulares, canarios y locales, se incrementaron excepto las de origen extranjero, destacando nuestro principal mercado, los visitantes de Alemania, que, en esta OIT, se registró un leve descenso en relación al ejercicio anterior. Así, se obtienen los siguientes porcentajes comparativos con el año 2020, **incremento en las visitas de peninsulares con un 74.34%** y un **descenso del 7.3% de los visitantes alemanes**.

En cuanto a la **afluencia diaria** se obtienen cifras similares a las registradas durante el año 2020, si bien el ejercicio 2021 registra un ligero aumento.

En la **OIT Las Tricias** se destacan como **días de mayor afluencia, los martes con 1008 visitantes**, seguido por **los viernes, con 923 visitas**, los **lunes y los domingos** coinciden en los mismos días del año 2020 que les siguen a los anteriores, en cuanto a afluencia se refiere, contabilizando **915 y 911 visitas, respectivamente**. El **día de menor afluencia** sigue siendo **el sábado, registrando 882 visitas**.

En la **OIT Llano Negro**, como **días de mayor afluencia** lo siguen ocupando **los lunes con 675 visitantes**, seguido por **los miércoles, con 664 visitas**, a éstos les siguen los **sábados y los martes, con 656 y 638 visitas, respectivamente**. Los **días de menor afluencia** son **los viernes con 429 visitantes**.

Los **tramos horarios** en las OIT de Garafía en el año 2021 fueron modificados, aumentando el número de horas de apertura, comenzando a las 9:00 horas y cerrando a las 17:00 horas, ofreciendo un total de 8 horas de atención de lunes a viernes y los fines de semana y festivos, siguen igual que en ejercicios anteriores, de 10:30 -14:30 horas.

Desglosando los datos por **tramos horarios** obtenemos los siguientes resultados, en la **OIT Las Tricias** la **franja horaria de mayor afluencia** que destaca en primer lugar es **12:00-13:00 horas**, con **1.294 visitantes** registrados, seguida por la siguiente franja, **13:00-14:00 horas**, con **1.283 visitantes** y la franja entre las **11:00-12:00 horas con 1.118 visitantes**. La **franja de menor afluencia** la de **09:00-10:00 horas**, registrando **190 visitantes**.

En la **OIT Llano Negro** se registran como los más visitados los mismos **tramos horarios** que en 2020 **destacando un leve incremento en 2021** de los visitantes en esos mismos tramos horarios. Así, obtenemos **de mayor a menor** su afluencia por tramos horarios, de **12:00-13:00 horas con 898 visitantes**, **13:00-14:00 horas con 742 visitantes** y **11:00-12:00 horas con 655**. El **tramo horario de menor afluencia** es de **09:00-10:00 horas**, con **171 visitantes registrados**.

Comparando los porcentajes de las visitas recibidas en las dos OIT durante el tramo horario de 09:00-10:00 del año que nos ocupa (2021: 3%, en la OIT Las Tricias y 4% en la OIT Llano Negro) con ejercicios anteriores, detectamos que las visitas siguen bailando entre cifras aproximadas, 5% y 3% en ambas oficinas, en 2019 y en 2020.

En cuanto a la valoración de la afluencia diaria de visitantes a nuestras OIT se obtienen diversos datos según se tengan en cuenta la variedad de situaciones límite que se ha vivido en La Palma, destacando la situación pandémica mundial y resaltando, como ya se ha venido mencionando en este informe, la erupción volcánica.

Por un lado, debido a la COVID-19, el flujo de visitantes no ha sido equilibrado en relación con años anteriores, registrando un descenso bastante acusado en general comparando con ejercicios anteriores.

En la OIT Las Tricias, en el mes de **enero** se acusó un descenso bastante notable en comparación con el año anterior, detectando un **descenso del 74.88%** (Enero 2020: 1.433 visitantes / Enero 2021: 360 visitantes), en la **OIT Llano Negro** también se acusa un descenso en el mes que más visitas obtuvo en 2020, en el que destacaban las 544 personas, contrastando con las recibidas en **enero de 2021, 257 visitas** dando como resultado **a la baja con un 52.76%** menos de visitantes durante ese mes.

Desglosando por oficinas tenemos los siguientes porcentajes:

En la **OIT Las Tricias**, **agosto** se sitúa a la cabeza en la **afluencia media diaria** con un **34.77%**, le sigue **julio** con un porcentaje del **29.10%**, seguido por **septiembre** con un **25.37%**. El dato **más bajo** se registraba en el mes de **octubre** con **9.71% visitantes/día**.

Se destacan los **porcentajes por semestres** en la **OIT Las Tricias**, registrando el de mayor afluencia, el segundo semestre de 2021, de **julio a diciembre, 20.63% visitantes/día** para seguirle el semestre que va de **enero a junio un 14.54 % visitantes/día**. Registrando un **total anual de la afluencia media diaria de 17.58% visitantes/día** en la OIT Las Tricias.

En la **OIT Llano Negro** el mes de **agosto** también es el que **más visitantes/día** registró con **24.97%**, seguido de **julio** con **18.55% visitantes/día**, siguiéndole el mes de **junio** con **10.60% visitantes/día**. Registrando el dato **más bajo** el mes de **abril** con **6.73% visitantes/día**.

Por semestres en la **OIT Llano Negro**, obtenemos que el de **mayor afluencia media diaria** fue el **segundo semestre**, de julio a diciembre, registrando **14.58% visitantes/día** y el primer semestre del año, de enero a junio, registraba un resultado de **8.18% visitantes/día**. En general, **el porcentaje anual de la afluencia media diaria** en la OIT Llano Negro en 2021 se situó en **11.38% visitantes/día**.

En cuanto al tipo de información solicitada en ambas OIT destacan las que normalmente han tenido más solicitudes en años anteriores, nos referimos en la **OIT Las Tricias**, las consultas sobre **senderos**, con **2.115 consultas** y en la **OIT Llano Negro** las consultas de carácter **general** siguen siendo las más solicitadas, con **2.152 consultas**.

Se destaca que a los pocos días desde que comenzara la **erupción volcánica** se comenzaban a contabilizar los visitantes a las OIT, los cuales viajaron a la isla para ver el volcán o, simplemente, decidieron desplazarse a La Palma frente a otras opciones y entre otros atractivos turísticos insulares ver el volcán.

Desglosando la información solicitada en las dos OIT se obtienen las siguientes cifras:

En la **OIT Las Tricias**, como ya se comentó, los **senderos** es la información estrella de esta OIT, con **2.115 consultas**, le sigue la información sobre **Garafía con 1.352 consultas** y la **información general con 959 consultas**. En cuanto a las **visitas por el volcán** registradas en la OIT Las Tricias, **de octubre a diciembre**, se registraron un total de **237 visitantes**, siendo los **peninsulares** los que mayoritariamente visitaron esta OIT, con **123** visitantes, a éstos les siguen los procedentes de canarias, con **52 canarios** y los alemanes, registrando **38 alemanes**. Se registraban también dentro de estas visitas a visitantes de **otras procedencias** variadas, destacando a los de Polonia o Nueva Zelanda, con un total de **19 visitantes** y para finalizar, de **Francia, 3** visitante y de **Reino Unido** se recibieron un total de **2 visitantes** en esta OIT.

La OIT Llano Negro registraba 2.152 consultas sobre información general, le sigue la información sobre Garafía con 1.068 consultas y la información sobre senderos con 520 consultas. En relación con las visitas por el volcán a la isla registradas en la OIT Llano Negro, destacan las recibidas desde la península, con 74 peninsulares, a estos le siguen los de las islas, con 34 canarios y finalizando con 4 alemanes.

En cuanto a las preferencias de compra y organización del viaje de los visitantes se viene detectando y reflejando en cada informe anual una disminución en las cifras, cada vez son más los que organizan el viaje por cuenta propia.

Tanto en la OIT Las Tricias como en la OIT Llano Negro se detectó un descenso de más del 80% de la organización del viaje con paquete turístico por parte de los visitantes procedentes de Alemania. Por el contrario, se obtuvieron cifras al alza en cuanto a la contratación del viaje con intermediarios por parte de los peninsulares, incrementándose en la OIT Las Tricias un 43% y en la OIT Llano Negro un 17.7%, en relación al año 2020.



En Villa de Garafía a 05 de enero de 2022

Informe final registro de visitantes – Llano Negro y Las Tricias 2021