

INFORME ANUAL - REGISTRO VISITANTES  
**LAS TRICIAS-LLANO NEGRO**  
**2022**



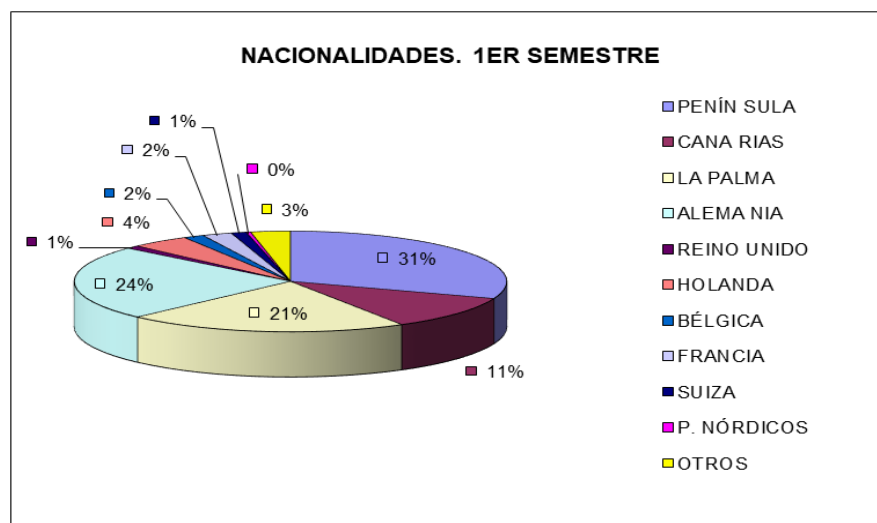
# OIT LAS TRICIAS

## VISITANTES POR NACIONALIDAD

### 1er. Semestre

#### INFORME TOTAL NACIONALIDAD

	PENÍN SULA	CANA RIAS	LA PALMA	ALEMA NIA	REINO UNIDO	HOLANDA	BÉLGICA	FRANCIA	SUIZA	P. NÓRDICOS	OTROS	TOTAL
ENERO	124	49	95	52	3	4	3	4	2	7	7	350
FEBRERO	94	33	78	96	6	20	8	22	8	0	15	380
MARZO	130	44	69	162	10	23	9	12	11	2	26	498
ABRIL	178	80	153	148	7	35	8	11	8	1	14	643
MAYO	174	62	121	152	1	20	8	11	2	0	14	565
JUNIO	197	51	102	94	2	27	9	5	2	0	11	500
<b>TOTAL 1ER SEMESTRE</b>	<b>897</b>	<b>319</b>	<b>618</b>	<b>704</b>	<b>29</b>	<b>129</b>	<b>45</b>	<b>65</b>	<b>33</b>	<b>10</b>	<b>87</b>	<b>2936</b>

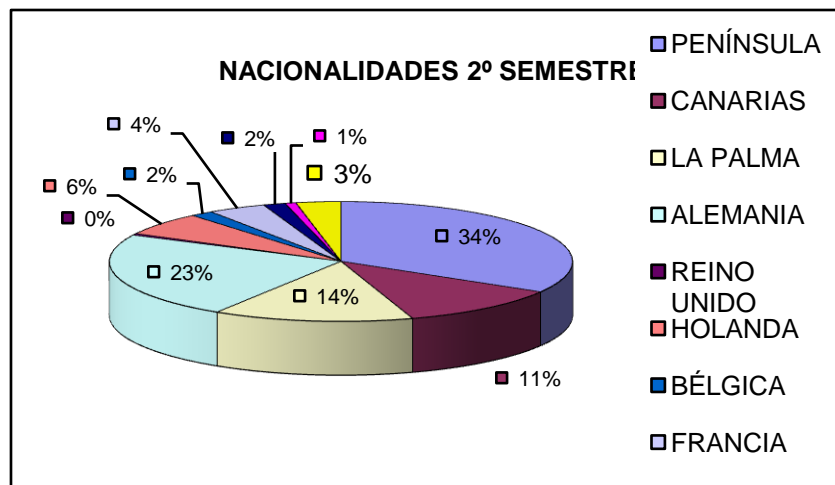


# OIT LAS TRICIAS

## VISITANTES POR NACIONALIDAD

### 2do. Semestre

	PENÍNSULA	CANARIAS	LA PALMA	ALEMANIA	REINO UNIDO	HOLANDA	BÉLGICA	FRANCIA	SUIZA	P. NÓRDICOS	OTROS	TOTAL
JULIO	321	120	145	73	0	25	13	9	4	0	13	723
AGOSTO	294	101	106	77	1	13	8	35	2	0	25	662
SEPTIEMBRE	283	58	64	119	5	40	15	24	2	0	8	618
OCTUBRE	235	79	93	207	3	80	8	45	28	10	26	814
NOVIEMBRE	153	74	101	270	7	70	18	33	21	11	35	793
DICIEMBRE	127	52	79	235	2	35	6	25	8	11	25	605
<b>TOTAL 2º SEMESTRE</b>	<b>1413</b>	<b>484</b>	<b>588</b>	<b>981</b>	<b>18</b>	<b>263</b>	<b>68</b>	<b>171</b>	<b>65</b>	<b>32</b>	<b>132</b>	<b>4215</b>

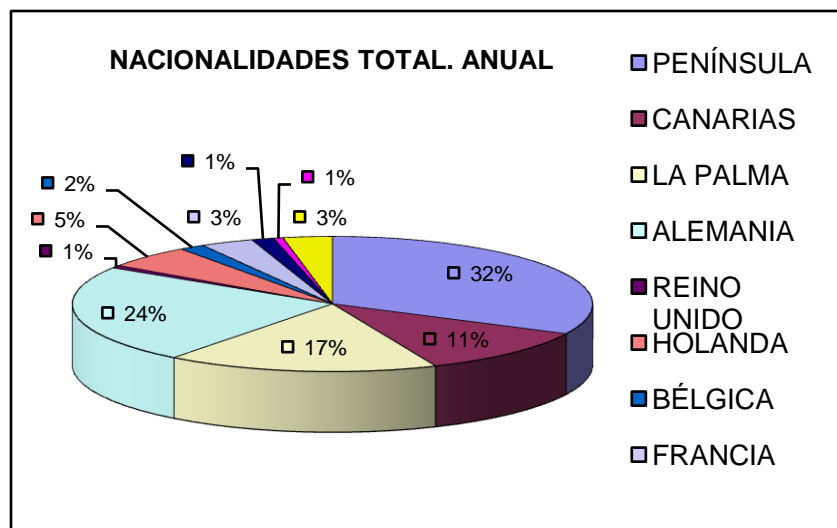


# OIT LAS TRICIAS

## VISITANTES POR NACIONALIDAD

### TOTAL

	PENÍNSULA	CANARIAS	LA PALMA	ALEMANIA	REINO UNIDO	HOLANDA	BÉLGICA	FRANCIA	SUIZA	P. NÓRDICOS	OTROS	TOTAL
TOTAL 1ER SEMESTRE	897	319	618	704	29	129	45	65	33	10	87	2936
TOTAL 2º SEMESTRE	1413	484	588	981	18	263	68	171	65	32	132	4215
TOTAL ANUAL	2310	803	1206	1685	47	392	113	236	98	42	219	<b>7151</b>



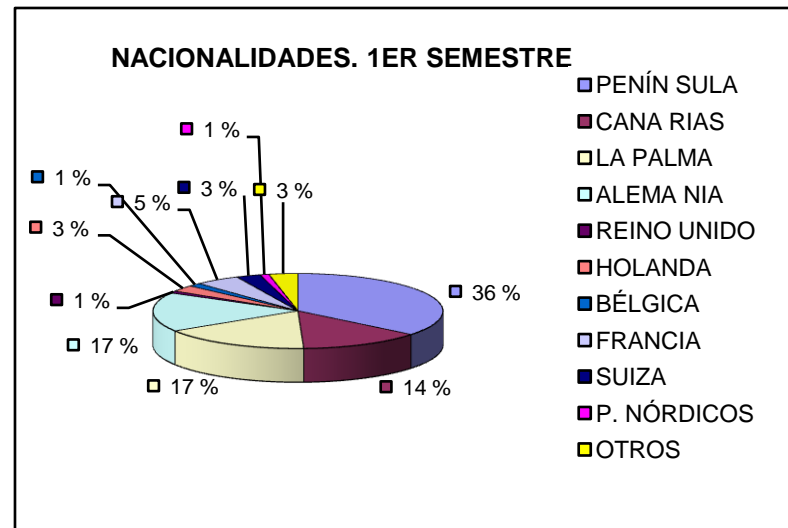
# OIT LLANO NEGRO

## VISITANTES POR NACIONALIDAD

1er. Semestre

### INFORME TOTAL NACIONALIDAD

	PENÍN SULA	CANA RIAS	LA PALMA	ALEMA NIA	REINO UNIDO	HOLANDA	BÉLGICA	FRANCIA	SUIZA	P. NÓRDICOS	OTROS	TOTAL
ENERO	77	34	52	29	2	0	2	2	2	0	3	203
FEBRERO	105	27	54	72	1	8	3	29	8	5	9	321
MARZO	110	24	37	78	6	13	2	16	20	7	30	343
ABRIL	140	51	55	53	6	22	5	25	2	5	2	366
MAYO	110	33	56	48	0	5	13	16	10	2	10	303
JUNIO	135	87	61	40	2	4	2	7	9	0	7	354
<b>TOTAL 1ER SEMESTRE</b>	<b>677</b>	<b>256</b>	<b>315</b>	<b>320</b>	<b>17</b>	<b>52</b>	<b>27</b>	<b>95</b>	<b>51</b>	<b>19</b>	<b>61</b>	<b>1890</b>

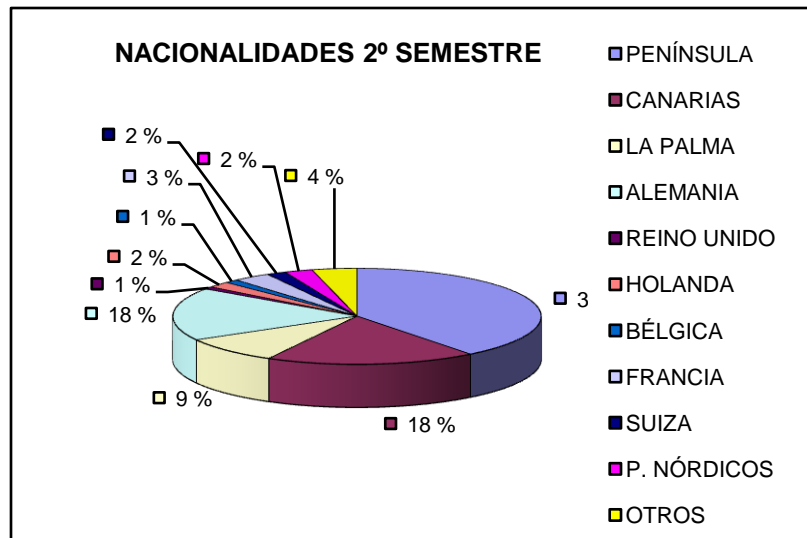


# OIT LLANO NEGRO

## VISITANTES POR NACIONALIDAD

2do. Semestre

	PENÍNSULA	CANARIAS	LA PALMA	ALEMANIA	REINO UNIDO	HOLANDA	BÉLGICA	FRANCIA	SUIZA	P. NÓRDICOS	OTROS	TOTAL
JULIO	260	101	48	35	2	0	0	10	14	2	19	491
AGOSTO	285	118	63	62	4	9	3	18	0	2	14	578
SEPTIEMBRE	198	117	22	65	6	17	16	4	2	4	3	454
OCTUBRE	146	89	22	90	0	10	3	16	1	21	11	409
NOVIEMBRE	74	36	52	134	2	14	8	26	15	21	36	418
DICIEMBRE	92	32	30	91	8	3	2	14	13	16	22	323
<b>TOTAL 2º SEMESTRE</b>	<b>1055</b>	<b>493</b>	<b>237</b>	<b>477</b>	<b>22</b>	<b>53</b>	<b>32</b>	<b>88</b>	<b>45</b>	<b>66</b>	<b>105</b>	<b>2673</b>

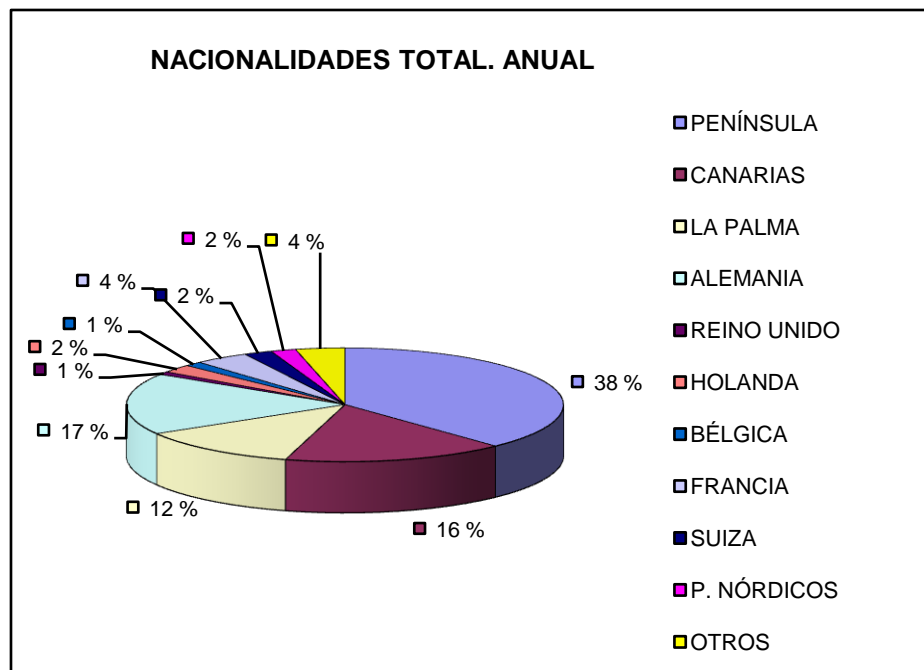


# OIT LLANO NEGRO

## VISITANTES POR NACIONALIDAD

### TOTAL

	PENÍNSULA	CANARIAS	LA PALMA	ALEMANIA	REINO UNIDO	HOLANDA	BÉLGICA	FRANCIA	SUIZA	P. NÓRDICOS	OTROS	TOTAL
TOTAL 1ER SEMESTRE	677	256	315	320	17	52	27	95	51	19	61	1890
TOTAL 2º SEMESTRE	1055	493	237	477	22	53	32	88	45	66	105	2673
TOTAL ANUAL	1732	749	552	797	39	105	59	183	96	85	166	<b>4563</b>



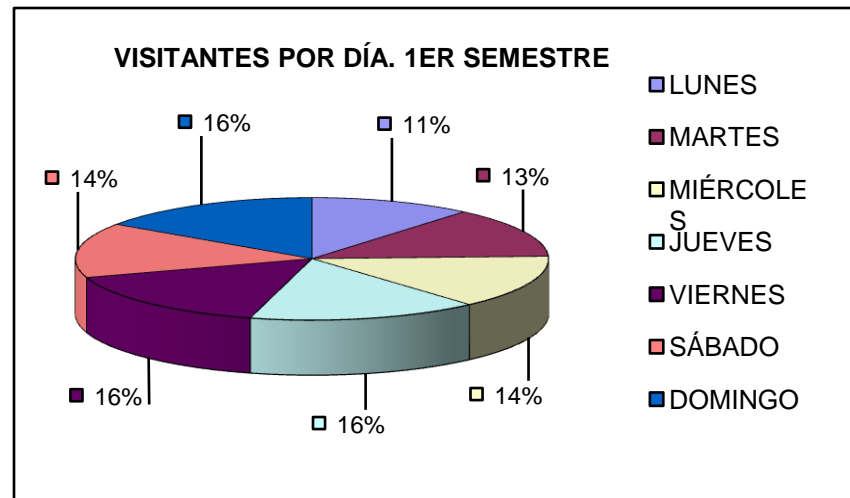
# OIT LAS TRICIAS

## VISITANTES POR DÍA DE LA SEMANA

### 1er. Semestre

#### INFORME TOTAL VISITANTES POR DÍA

	ENERO	FEBRERO	MARZO	ABRIL	MAYO	JUNIO	TOTAL
LUNES	49	35	65	54	65	58	326
MARTES	26	67	44	112	80	61	390
MIÉRCOLES	28	60	64	98	74	89	413
JUEVES	62	47	92	69	94	98	462
VIERNES	60	52	101	116	68	68	465
SÁBADO	65	48	91	91	72	58	425
DOMINGO	60	71	41	103	112	68	455
TOTAL 1er SEMESTRE	350	380	498	643	565	500	<b>2936</b>



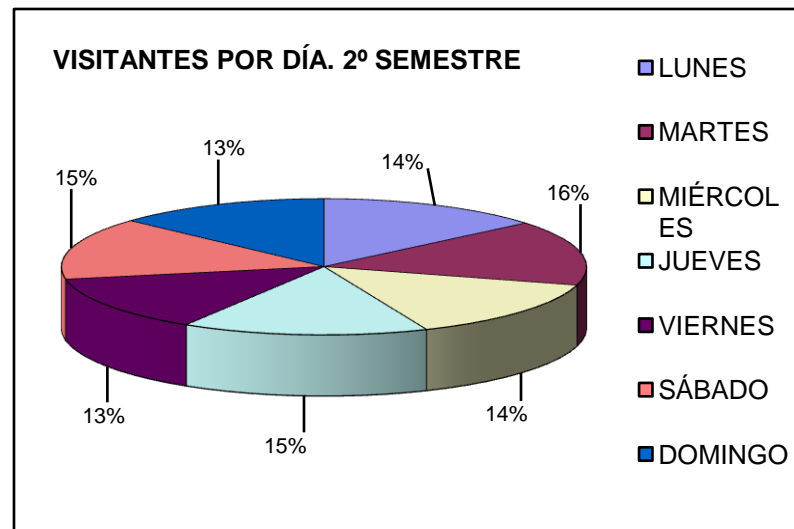


# OIT LAS TRICIAS

## VISITANTES POR DÍA DE LA SEMANA

2do. Semestre

	JULIO	AGOSTO	SEPTIEMBRE	OCTUBRE	NOVIEMBRE	DICIEMBRE	TOTAL
LUNES	104	97	82	124	118	62	587
MARTES	88	120	91	117	130	106	652
MIÉRCOLES	95	115	102	89	139	60	600
JUEVES	85	90	104	96	111	152	638
VIERNES	89	68	113	90	91	108	559
SÁBADO	123	82	65	171	109	73	623
DOMINGO	139	90	61	127	95	44	556
TOTAL 2º SEMESTRE	723	662	618	814	793	605	<b>4215</b>

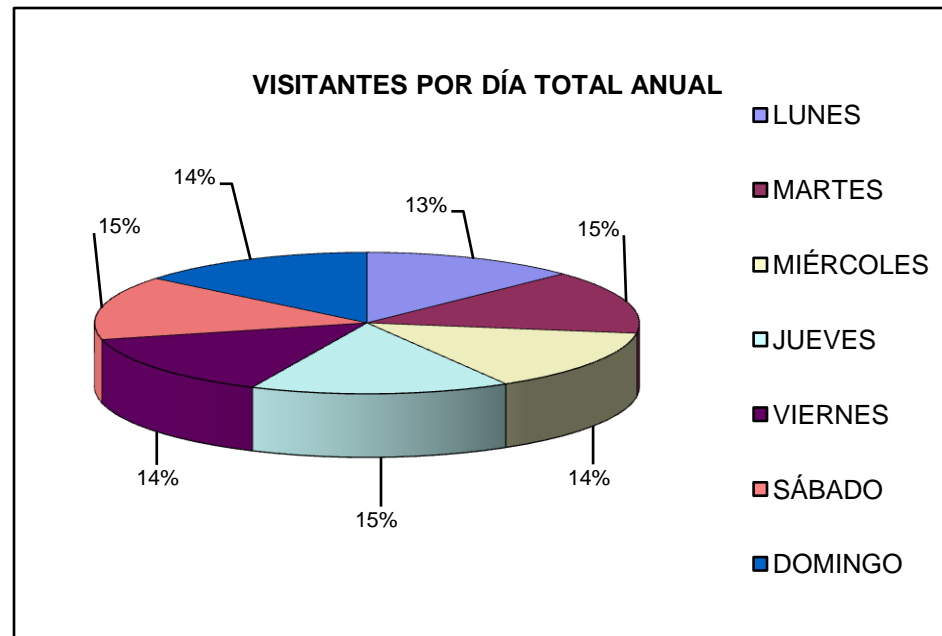


# OIT LAS TRICIAS

## VISITANTES POR DÍA DE LA SEMANA

### TOTAL

	LUNES	MARTES	MIÉRCOLES	JUEVES	VIERNES	SÁBADO	DOMINGO	TOTAL
TOTAL 1er SEMESTRE	326	390	413	462	465	425	455	2936
TOTAL 2º SEMESTRE	587	652	600	638	559	623	556	4215
TOTAL ANUAL	913	1042	1013	1100	1024	1048	1011	<b>7151</b>



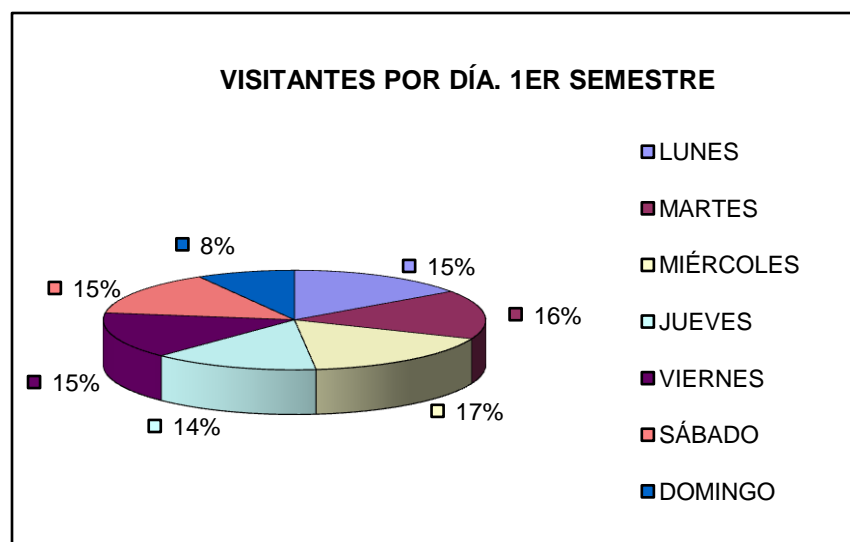
# OIT LLANO NEGRO

## VISITANTES POR DÍA DE LA SEMANA

### 1er. Semestre

#### INFORME TOTAL VISITANTES POR DÍA

	ENERO	FEBRERO	MARZO	ABRIL	MAYO	JUNIO	TOTAL
LUNES	42	50	42	43	57	55	289
MARTES	50	45	56	64	47	39	301
MIÉRCOLES	26	64	65	59	39	68	321
JUEVES	15	35	73	46	54	42	265
VIERNES	32	51	59	49	38	55	284
SÁBADO	22	41	24	70	37	79	273
DOMINGO	16	35	24	35	31	16	157
TOTAL 1er SEMESTRE	203	321	343	366	303	354	<b>1890</b>

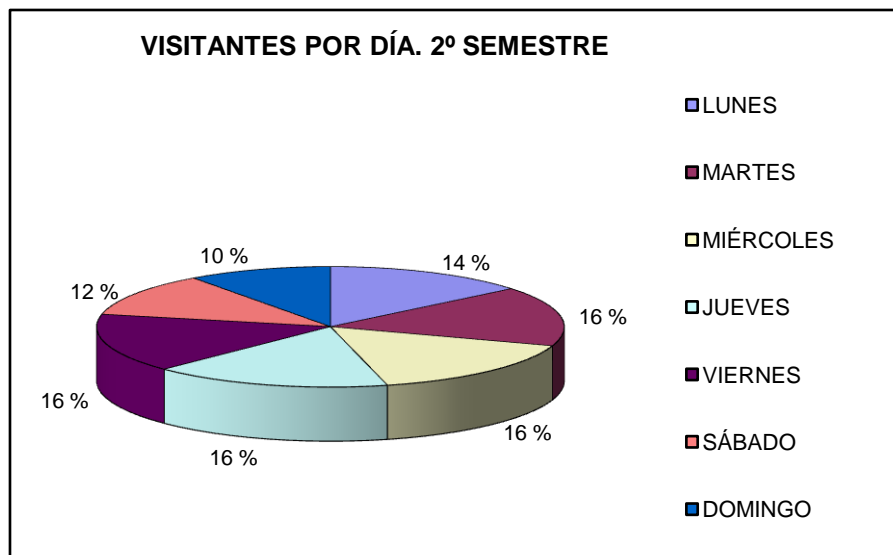


# OIT LLANO NEGRO

## VISITANTES POR DÍA DE LA SEMANA

### 2do. Semestre

	JULIO	AGOSTO	SEPTIEMBRE	OCTUBRE	NOVIEMBRE	DICIEMBRE	TOTAL
LUNES	61	98	85	49	35	49	377
MARTES	75	107	71	48	70	58	429
MIÉRCOLES	69	92	79	67	76	43	426
JUEVES	61	82	77	74	78	68	440
VIERNES	68	98	77	48	81	49	421
SÁBADO	72	58	28	76	40	39	313
DOMINGO	85	43	37	47	38	17	267
TOTAL 2º SEMESTRE	491	578	454	409	418	323	<b>2673</b>

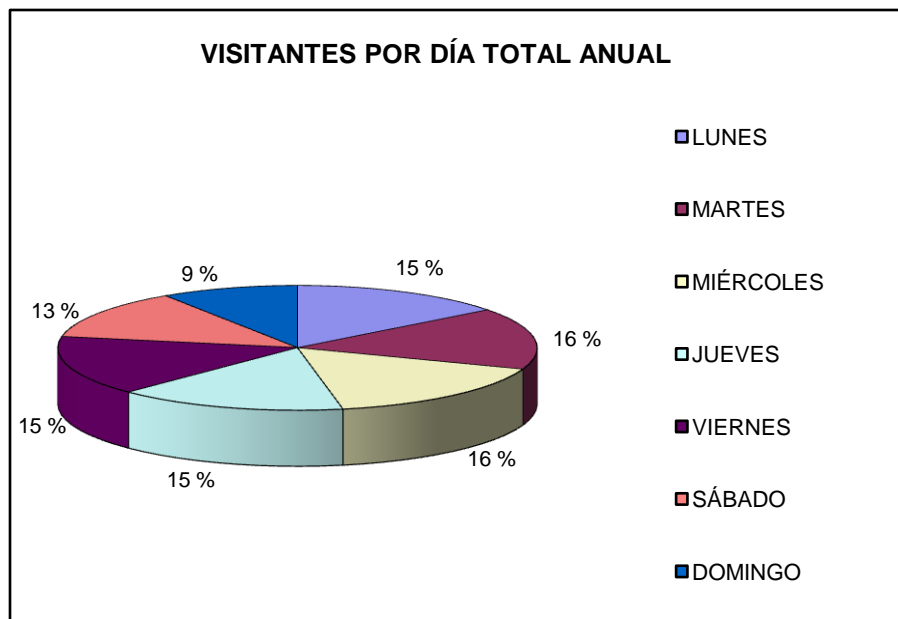


# OIT LLANO NEGRO

## VISITANTES POR DÍA DE LA SEMANA

### TOTAL

	LUNES	MARTES	MIÉRCOLES	JUEVES	VIERNES	SÁBADO	DOMINGO	TOTAL
TOTAL 1er SEMESTRE	289	301	321	265	284	273	157	1890
TOTAL 2º SEMESTRE	377	429	426	440	421	313	267	2673
TOTAL ANUAL	666	730	747	705	705	586	424	<b>4563</b>



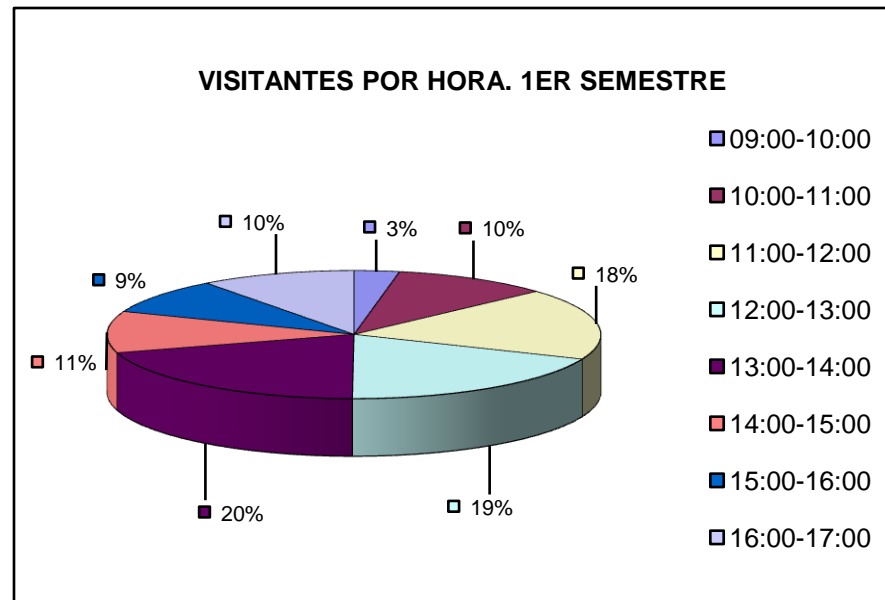
# OIT LAS TRICIAS

## HORARIO DE LOS VISITANTES

### 1er. Semestre

#### INFORME TOTAL HORARIO VISITANTES

	09:00-10:00	10:00-11:00	11:00-12:00	12:00-13:00	13:00-14:00	14:00-15:00	15:00-16:00	16:00-17:00	TOTAL
ENERO	3	43	75	51	59	38	52	29	350
FEBRERO	5	26	85	87	72	32	37	36	380
MARZO	15	44	77	84	105	59	55	59	498
ABRIL	23	77	104	130	127	64	32	86	643
MAYO	24	53	106	100	141	59	53	29	565
JUNIO	17	59	83	100	91	55	35	60	500
<b>TOTAL 1ER SEMESTRE</b>	<b>87</b>	<b>302</b>	<b>530</b>	<b>552</b>	<b>595</b>	<b>307</b>	<b>264</b>	<b>299</b>	<b>2936</b>

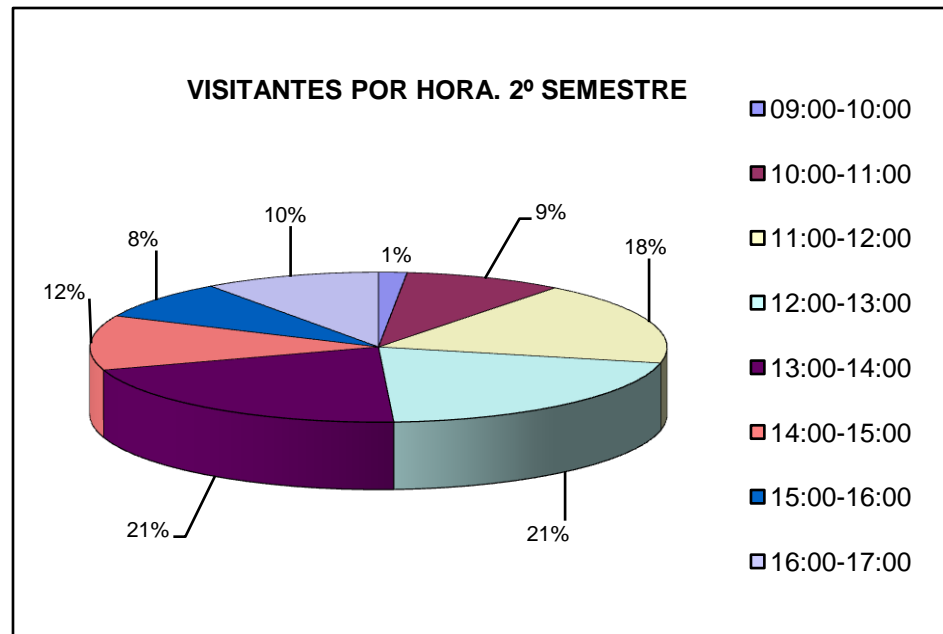


# OIT LAS TRICIAS

## HORARIO DE LOS VISITANTES

### 2do. Semestre

	09:00-10:00	10:00-11:00	11:00-12:00	12:00-13:00	13:00-14:00	14:00-15:00	15:00-16:00	16:00-17:00	TOTAL
JULIO	7	48	121	156	181	69	57	84	723
AGOSTO	13	85	125	139	129	77	48	46	662
SEPTIEMBRE	9	48	103	122	117	86	57	76	618
OCTUBRE	8	65	165	148	174	113	58	83	814
NOVIEMBRE	19	93	135	190	148	60	61	87	793
DICIEMBRE	11	36	108	118	130	92	69	41	605
<b>TOTAL 2° SEMESTRE</b>	<b>67</b>	<b>375</b>	<b>757</b>	<b>873</b>	<b>879</b>	<b>497</b>	<b>350</b>	<b>417</b>	<b>4215</b>

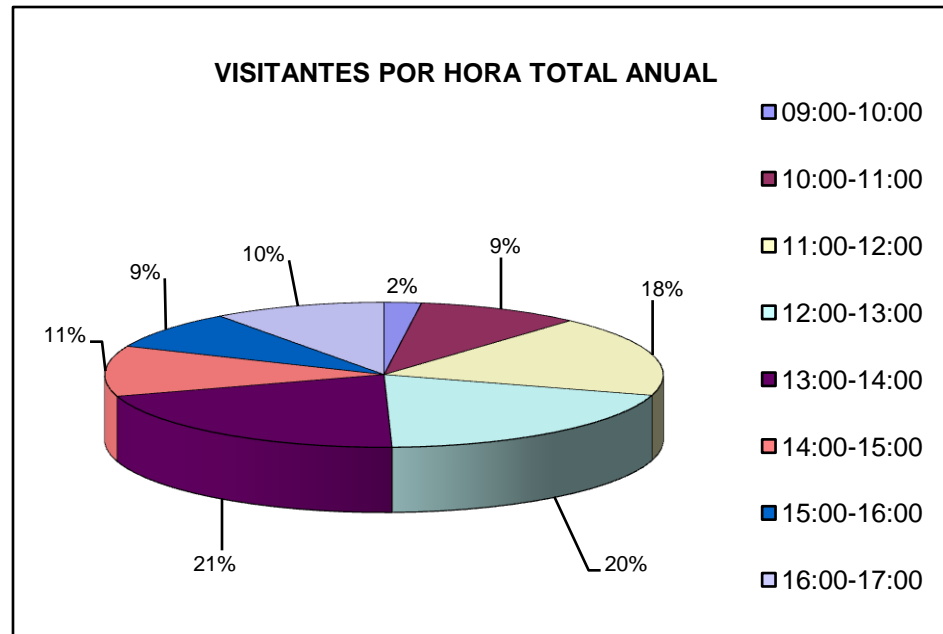


# OIT LAS TRICIAS

## HORARIO DE LOS VISITANTES

### TOTAL

	09:00-10:00	10:00-11:00	11:00-12:00	12:00-13:00	13:00-14:00	14:00-15:00	15:00-16:00	16:00-17:00	TOTAL
TOTAL 1ER SEMESTRE	87	302	530	552	595	307	264	299	2936
TOTAL 2° SEMESTRE	67	375	757	873	879	497	350	417	4215
TOTAL ANUAL	154	677	1287	1425	1474	804	614	716	<b>7151</b>



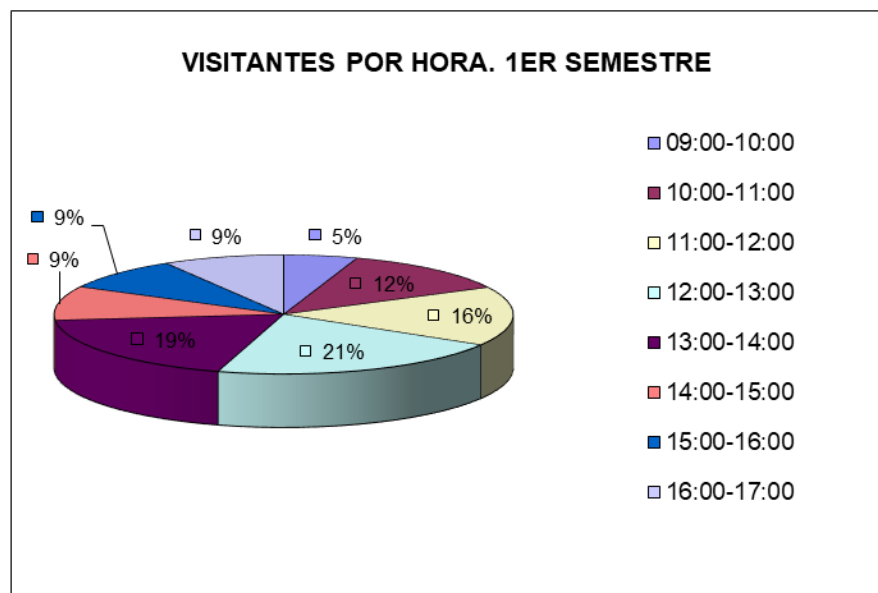


# OIT LLANO NEGRO

## HORARIO DE LOS VISITANTES

### 1er. Semestre

INFORME TOTAL HORARIO VISITANTES									
	09:00-10:00	10:00-11:00	11:00-12:00	12:00-13:00	13:00-14:00	14:00-15:00	15:00-16:00	16:00-17:00	TOTAL
ENERO	9	34	27	56	28	10	29	10	203
FEBRERO	15	39	75	73	37	22	32	28	321
MARZO	24	43	56	61	59	35	37	28	343
ABRIL	6	41	59	92	74	49	18	27	366
MAYO	25	48	40	47	47	21	27	48	303
JUNIO	19	28	47	68	110	38	23	21	354
<b>TOTAL 1ER SEMESTRE</b>	<b>98</b>	<b>233</b>	<b>304</b>	<b>397</b>	<b>355</b>	<b>175</b>	<b>166</b>	<b>162</b>	<b>1890</b>

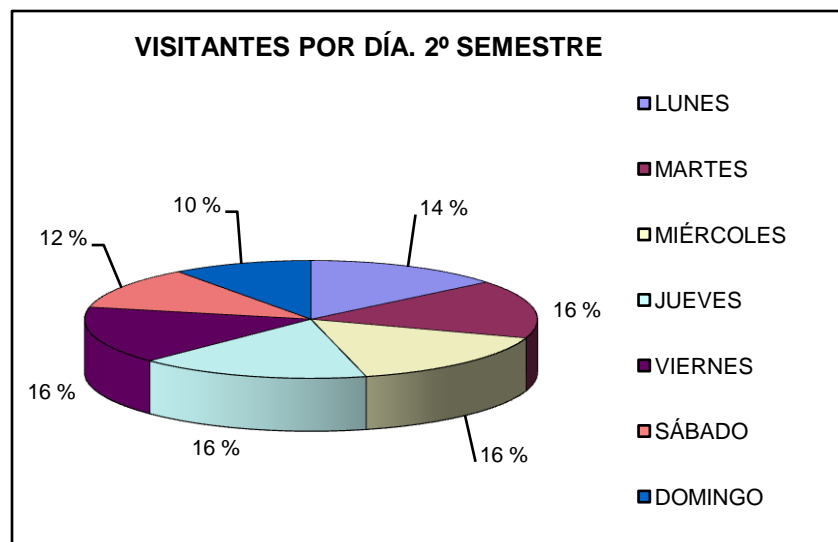


# OIT LLANO NEGRO

## HORARIO DE LOS VISITANTES

### 2do. Semestre

	JULIO	AGOSTO	SEPTIEMBRE	OCTUBRE	NOVIEMBRE	DICIEMBRE	TOTAL
LUNES	61	98	85	49	35	49	377
MARTES	75	107	71	48	70	58	429
MIÉRCOLES	69	92	79	67	76	43	426
JUEVES	61	82	77	74	78	68	440
VIERNES	68	98	77	48	81	49	421
SÁBADO	72	58	28	76	40	39	313
DOMINGO	85	43	37	47	38	17	267
TOTAL 2º SEMESTRE	491	578	454	409	418	323	<b>2673</b>

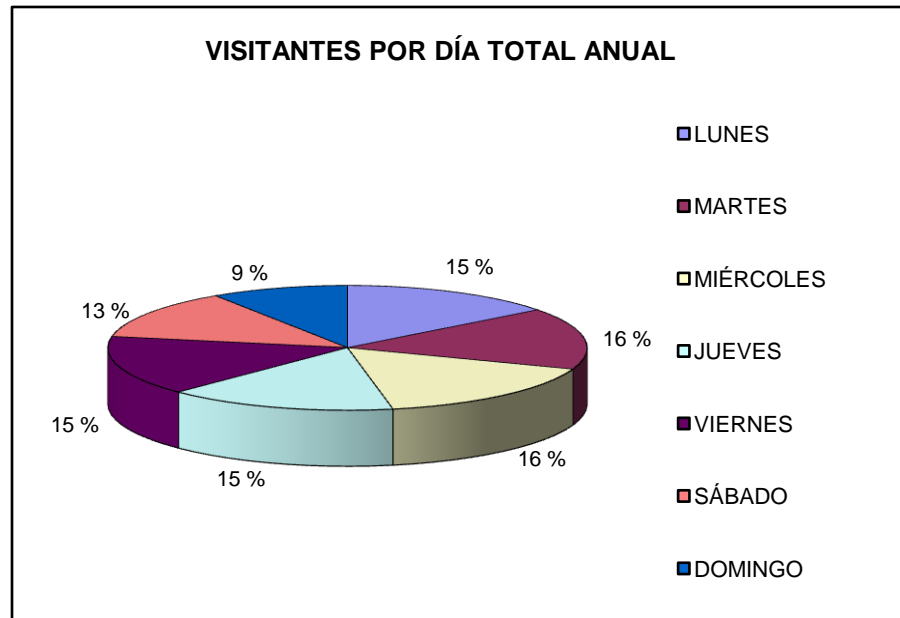


# OIT LLANO NEGRO

## HORARIO DE LOS VISITANTES

### TOTAL

	LUNES	MARTES	MIÉRCOLES	JUEVES	VIERNES	SÁBADO	DOMINGO	TOTAL
TOTAL 1er SEMESTRE	289	301	321	265	284	273	157	1890
TOTAL 2º SEMESTRE	377	429	426	440	421	313	267	2673
TOTAL ANUAL	666	730	747	705	705	586	424	<b>4563</b>



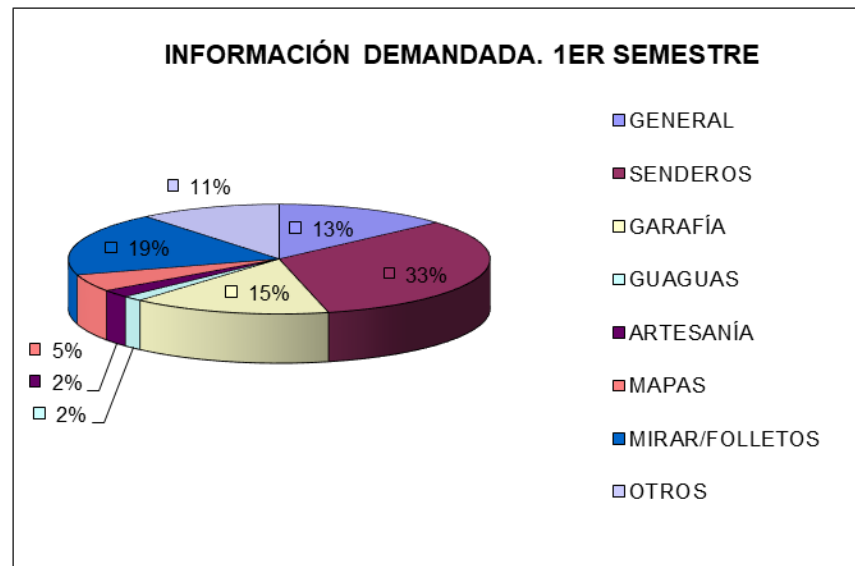
# OIT LAS TRICIAS

## TIPO DE INFORMACIÓN SOLICITADA

### 1er. Semestre

#### INFORMACIÓN VISITANTES

	GENERAL	SENDEROS	GARAFÍA	GUAGUAS	ARTESANÍA	MAPAS	MIRAR/FOLLETOS	OTROS	TOTAL
ENERO	45	120	42	7	4	36	59	37	350
FEBRERO	48	125	76	3	4	28	64	32	380
MARZO	80	165	82	16	7	23	85	40	498
ABRIL	87	201	83	12	26	25	135	74	643
MAYO	69	165	80	6	18	28	117	82	565
JUNIO	64	189	83	1	7	9	92	55	500
<b>TOTAL 1ER SEMESTRE</b>	<b>393</b>	<b>965</b>	<b>446</b>	<b>45</b>	<b>66</b>	<b>149</b>	<b>552</b>	<b>320</b>	<b>2936</b>

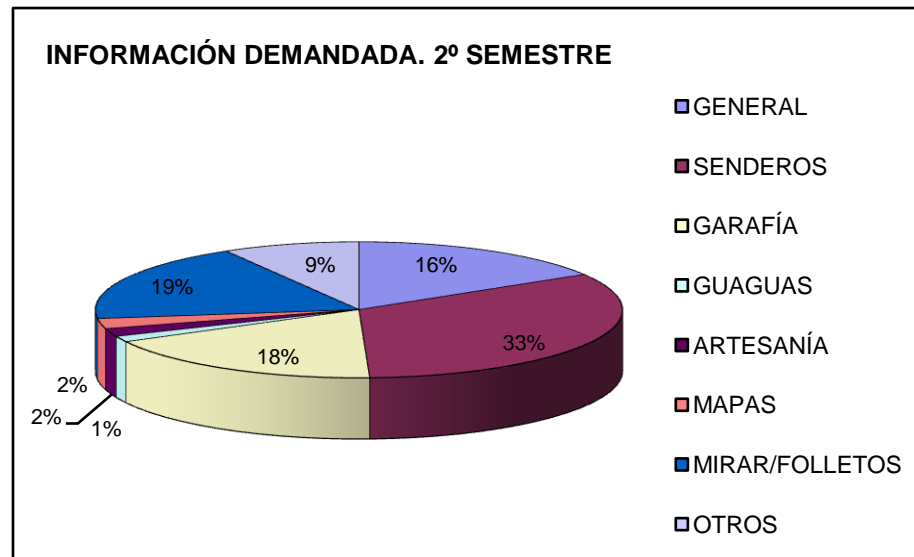


# OIT LAS TRICIAS

## TIPO DE INFORMACIÓN SOLICITADA

### 2do. Semestre

	GENERAL	SENDEROS	GARAFÍA	GUAGUAS	ARTESANÍA	MAPAS	MIRAR/FOLLETOS	OTROS	TOTAL
JULIO	189	197	138	2	10	13	134	40	723
AGOSTO	116	220	148	8	24	9	80	57	662
SEPTIEMBRE	103	204	128	5	10	17	103	48	618
OCTUBRE	101	285	149	5	11	26	159	78	814
NOVIEMBRE	117	310	106	14	12	25	124	85	793
DICIEMBRE	62	176	83	24	14	11	188	47	605
<b>TOTAL 2º SEMESTRE</b>	<b>688</b>	<b>1392</b>	<b>752</b>	<b>58</b>	<b>81</b>	<b>101</b>	<b>788</b>	<b>355</b>	<b>4215</b>

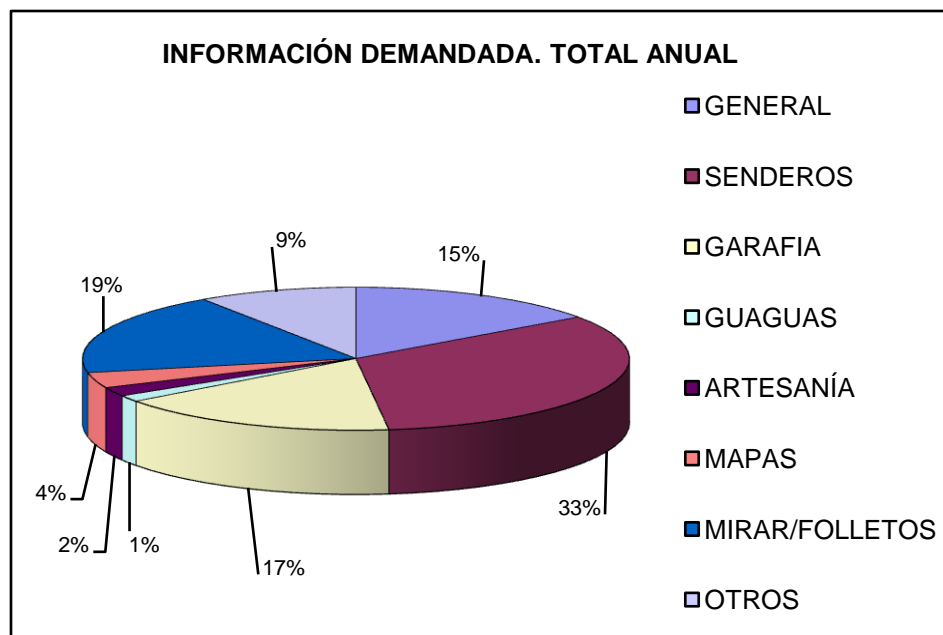


# OIT LAS TRICIAS

## TIPO DE INFORMACIÓN SOLICITADA

### TOTAL

	GENERAL	SENDEROS	GARAFIA	GUAGUAS	ARTESANÍA	MAPAS	MIRAR/FOLLE TOS	OTROS	TOTAL
ENERO-JUNIO	393	965	446	45	66	149	552	320	2936
JULIO-DIC	688	1392	752	58	81	101	788	355	4215
<b>TOTAL ANUAL</b>	1081	2357	1198	103	147	250	1340	675	<b>7151</b>



# OIT LLANO NEGRO

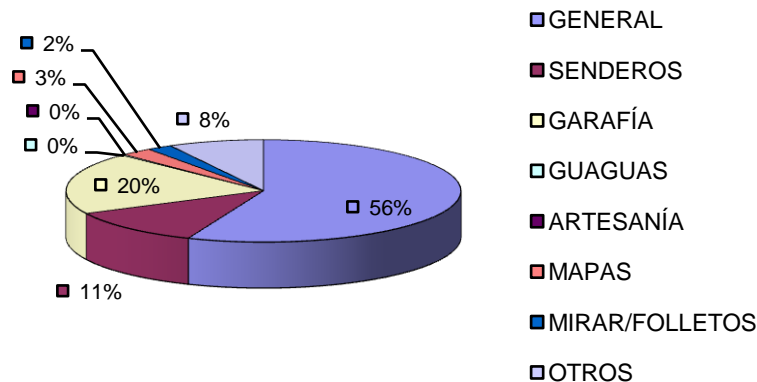
## TIPO DE INFORMACIÓN SOLICITADA

### 1er. Semestre

#### INFORMACIÓN VISITANTES

	GENERAL	SENDEROS	GARAFÍA	GUAGUAS	ARTESANÍA	MAPAS	MIRAR/FOLLETOS	OTROS	TOTAL
ENERO	100	32	42	0	0	3	2	24	203
FEBRERO	194	46	59	2	0	6	0	14	321
MARZO	200	27	74	0	0	18	6	18	343
ABRIL	214	40	70	2	0	12	14	14	366
MAYO	173	51	43	1	0	5	2	28	303
JUNIO	181	21	82	0	0	5	15	50	354
<b>TOTAL 1ER SEMESTRE</b>	<b>1062</b>	<b>217</b>	<b>370</b>	<b>5</b>	<b>0</b>	<b>49</b>	<b>39</b>	<b>148</b>	<b>1890</b>

#### INFORMACIÓN DEMANDADA. 1ER SEMESTRE

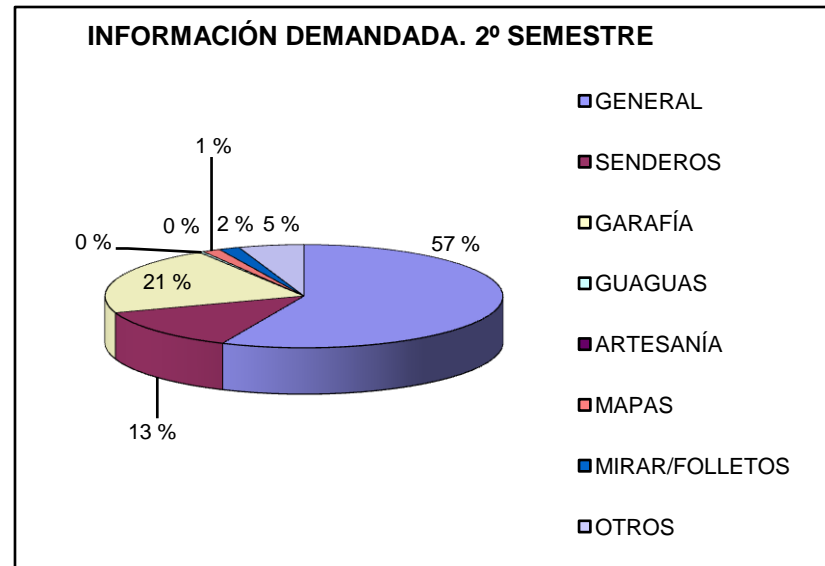


# OIT LLANO NEGRO

## TIPO DE INFORMACIÓN SOLICITADA

### 2do. Semestre

	GENERAL	SENDEROS	GARAFÍA	GUAGUAS	ARTESANÍA	MAPAS	MIRAR/FOLLETOS	OTROS	TOTAL
JULIO	321	68	63	0	0	4	0	35	491
AGOSTO	347	83	102	0	0	7	14	25	578
SEPTIEMBRE	243	61	121	0	0	7	6	16	454
OCTUBRE	182	56	130	0	0	7	13	21	409
NOVIEMBRE	231	47	102	5	0	6	5	22	418
DICIEMBRE	190	34	54	5	0	8	7	23	321
<b>TOTAL 2º SEMESTRE</b>	<b>1514</b>	<b>349</b>	<b>572</b>	<b>10</b>	<b>0</b>	<b>39</b>	<b>45</b>	<b>142</b>	<b>2671</b>



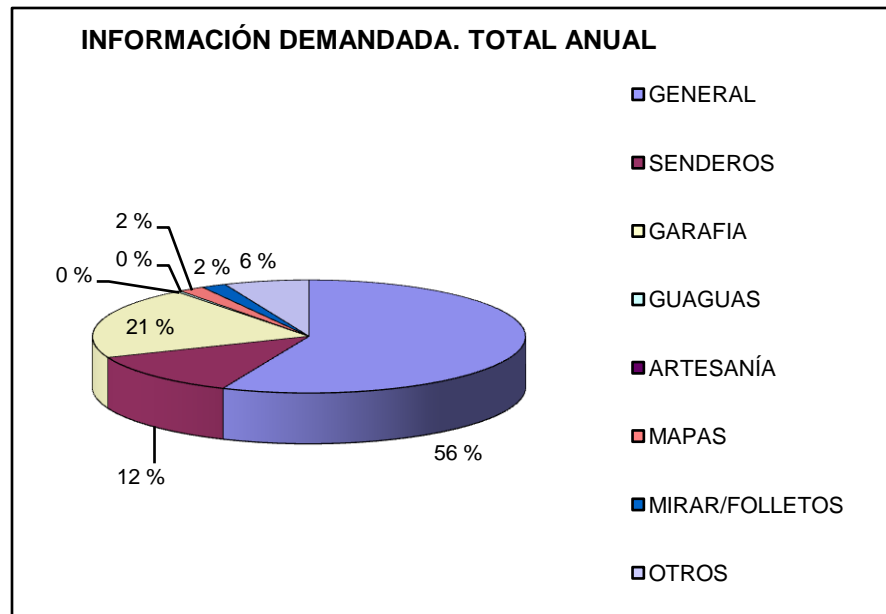


# OIT LLANO NEGRO

## TIPO DE INFORMACIÓN SOLICITADA

### TOTAL

	GENERAL	SENDEROS	GARAFIA	GUAGUAS	ARTESANÍA	MAPAS	MIRAR/FOLLETTOS	OTROS	TOTAL
ENERO-JUNIO	1062	217	370	5	0	49	39	148	1890
JULIO-DIC	1514	349	572	10	0	39	45	142	2671
TOTAL ANUAL	2576	566	942	15	0	88	84	290	<b>4561</b>



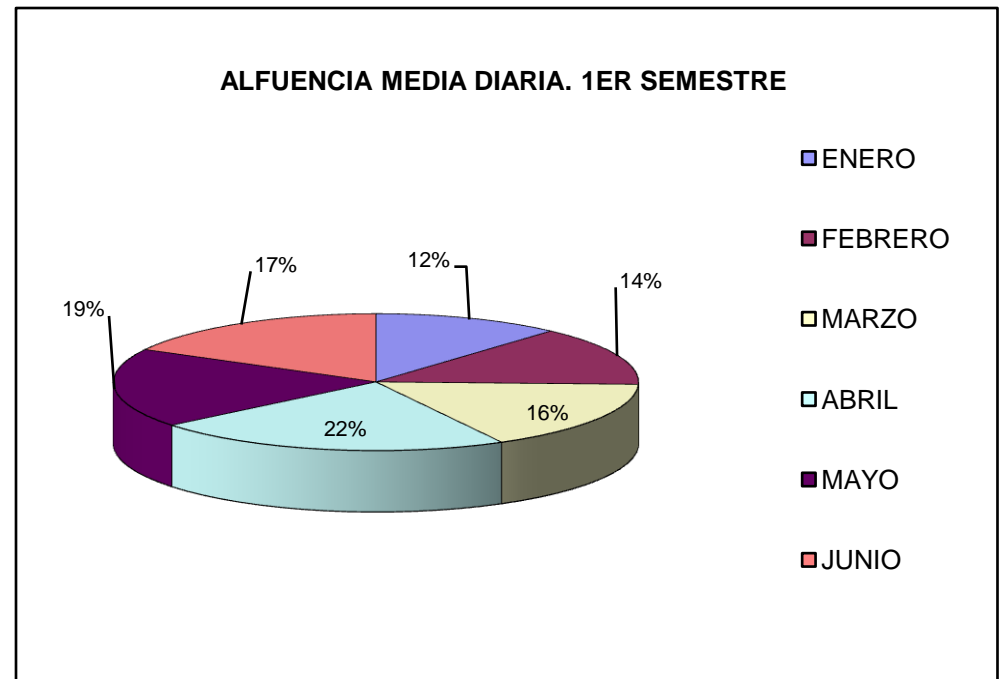
# OIT LAS TRICIAS

## TOTAL AFLUENCIA MEDIA DE VISITANTES

### 1er. Semestre

#### AFLUENCIA MEDIA DIARIA 1ER SEMESTRE

ENERO	11,29
FEBRERO	13,57
MARZO	16,06
ABRIL	21,43
MAYO	18,23
JUNIO	16,67



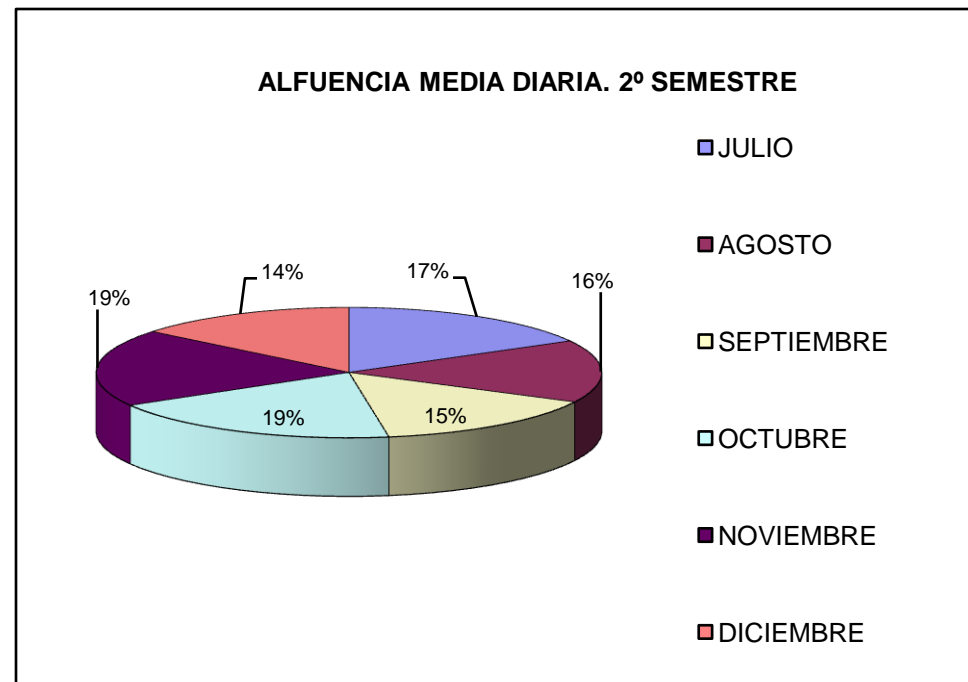
# OIT LAS TRICIAS

## TOTAL AFLUENCIA MEDIA DE VISITANTES

### 2do. Semestre

#### AFLUENCIA MEDIA DIARIA 2DO SEMESTRE

JULIO	23,32
AGOSTO	21,35
SEPTIEMBRE	20,60
OCTUBRE	26,26
NOVIEMBRE	26,43
DICIEMBRE	19,52

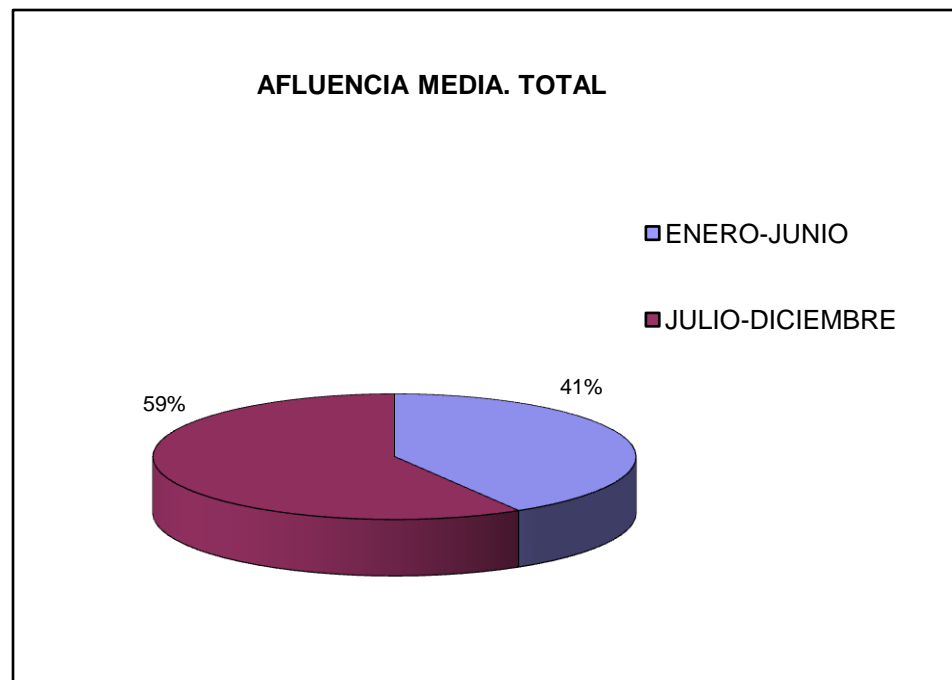


# OIT LAS TRICIAS

## TOTAL AFLUENCIA MEDIA DE VISITANTES TOTAL

### AFLUENCIA MEDIA DIARIA TOTAL

ENERO-JUNIO	16,21
JULIO-DICIEMBRE	22,91
TOTAL ANUAL	19,56



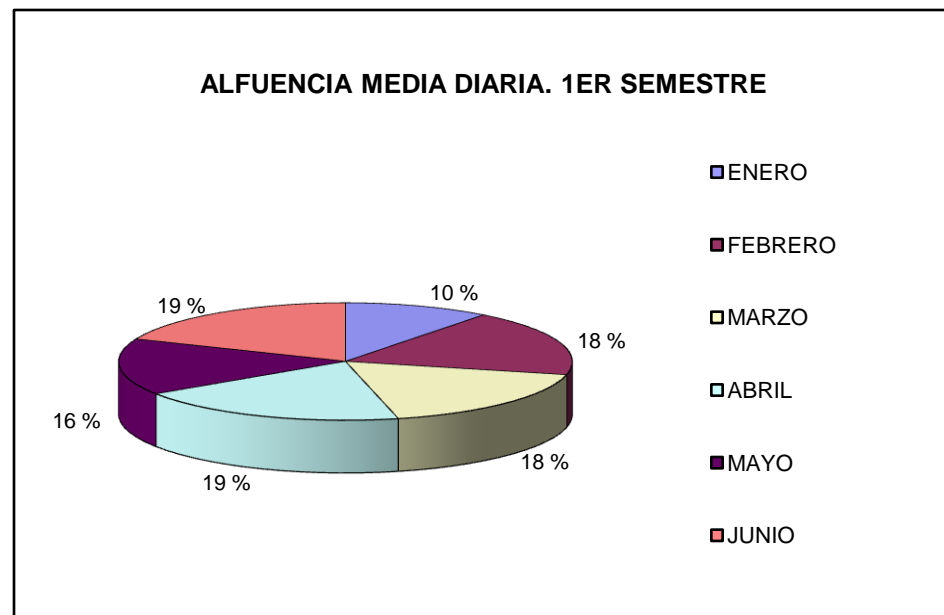
# OIT LLANO NEGRO

## TOTAL AFLUENCIA MEDIA DE VISITANTES

### 1er. Semestre

#### AFLUENCIA MEDIA DIARIA 1ER SEMESTRE

ENERO	6,55
FEBRERO	11,46
MARZO	11,06
ABRIL	12,20
MAYO	9,77
JUNIO	11,80



# OIT LLANO NEGRO

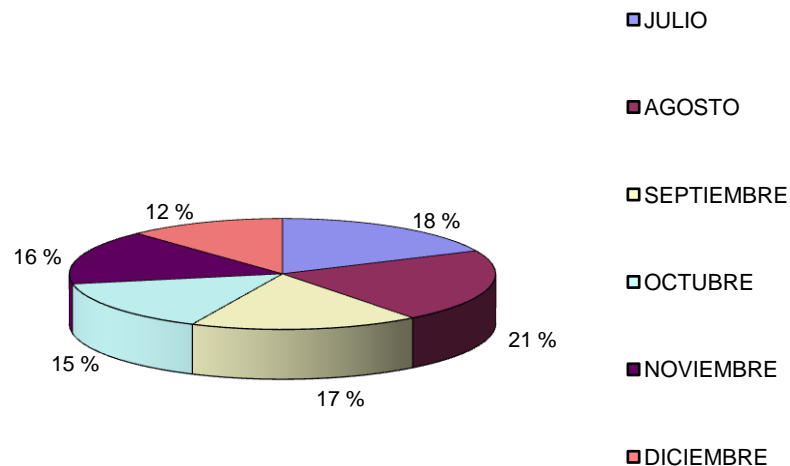
## TOTAL AFLUENCIA MEDIA DE VISITANTES

### 2do. Semestre

#### AFLUENCIA MEDIA DIARIA 2DO. SEMESTRE

JULIO	15,84
AGOSTO	18,65
SEPTIEMBRE	15,13
OCTUBRE	13,19
NOVIEMBRE	13,93
DICIEMBRE	10,42

#### ALFUENCIA MEDIA DIARIA. 2º SEMESTRE

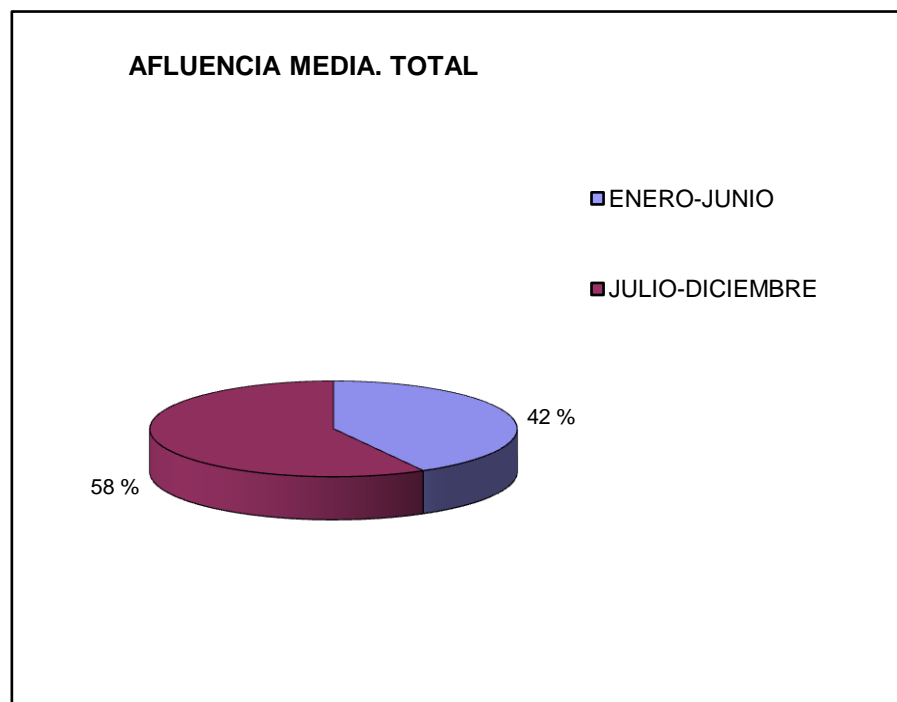


# OIT LLANO NEGRO

## TOTAL AFLUENCIA MEDIA DE VISITANTES

### TOTAL

AFLUENCIA MEDIA DIARIA	
ENERO-JUNIO	10,48
JULIO-DICIEMBRE	14,53
TOTAL ANUAL	12,50



# OIT LAS TRICIAS

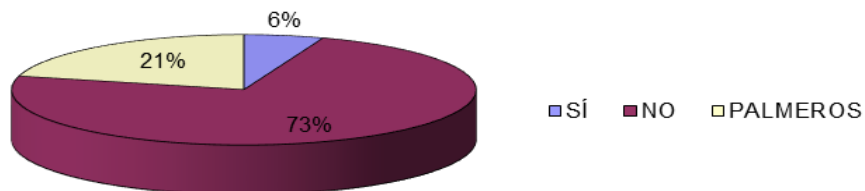
## COMPARATIVA DE VIAJEROS CON Y SIN PAQUETE TURÍSTICO

### 1er. Semestre

#### ORGANIZACIÓN DEL VIAJE

	PAQUETE TURÍSTICO			
	SÍ	NO	PALMEROS	Sumatorio
ENERO	6	249	95	350
FEBRERO	8	294	78	380
MARZO	20	409	69	498
ABRIL	52	438	153	643
MAYO	44	400	121	565
JUNIO	33	365	102	500
<b>TOTAL 1ER SEMESTRE</b>	<b>163</b>	<b>2155</b>	<b>618</b>	<b>2936</b>

#### ORGANIZACIÓN DEL VIAJE. 1ER SEMESTRE



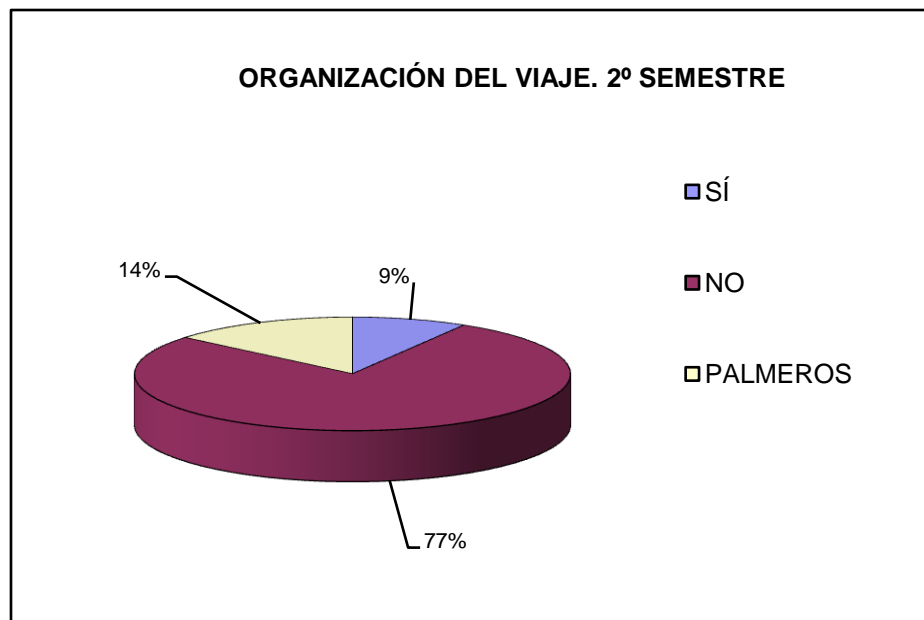


# OIT LAS TRICIAS

## COMPARATIVA DE VIAJEROS CON Y SIN PAQUETE TURÍSTICO

### 2do. Semestre

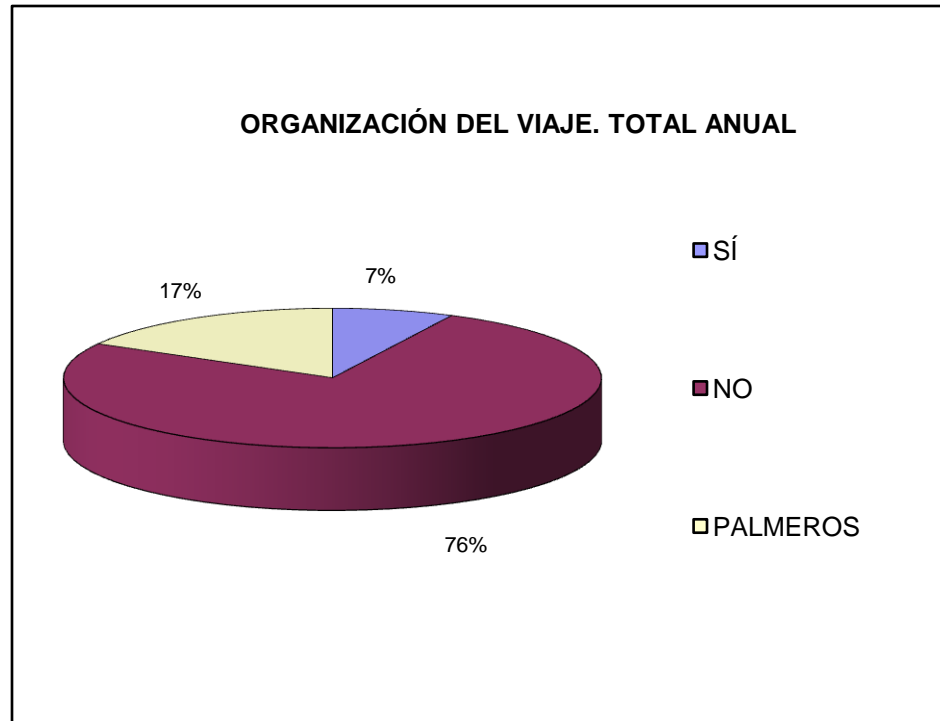
	PAQUETE TURÍSTICO			
	SÍ	NO	PALMEROS	Sumatorio
JULIO	76	502	145	723
AGOSTO	42	514	106	662
SEPTIEMBRE	33	521	64	618
OCTUBRE	89	632	93	814
NOVIEMBRE	87	605	101	793
DICIEMBRE	33	493	79	605
<b>TOTAL 2º SEMESTRE</b>	<b>360</b>	<b>3267</b>	<b>588</b>	<b>4215</b>



# OIT LAS TRICIAS

## COMPARATIVA DE VIAJEROS CON Y SIN PAQUETE TURÍSTICO TOTAL

	PAQUETE TURÍSTICO			
	SÍ	NO	PALMEROS	Sumatorio
TOTAL 1ER SEMESTRE	163	2155	618	2936
TOTAL 2º SEMESTRE	360	3267	588	4215
TOTAL ANUAL	523	5422	1206	7151



# OIT LLANO NEGRO


## COMPARATIVA DE VIAJEROS CON Y SIN PAQUETE TURÍSTICO

### 1er. Semestre

#### ORGANIZACIÓN DEL VIAJE

	PAQUETE TURÍSTICO			
	SÍ	NO	PALMEROS	Sumatorio
ENERO	0	151	52	203
FEBRERO	11	256	54	321
MARZO	2	304	37	343
ABRIL	21	290	55	366
MAYO	4	243	56	303
JUNIO	14	279	61	354
TOTAL 1ER SEMESTRE	52	1523	315	1890

#### ORGANIZACIÓN DEL VIAJE. 1ER SEMESTRE

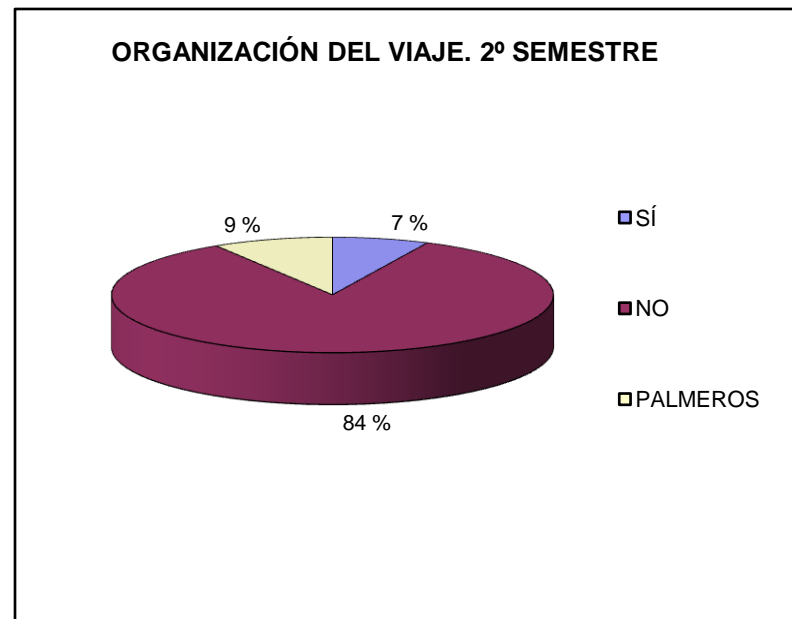


# OIT LLANO NEGRO

## COMPARATIVA DE VIAJEROS CON Y SIN PAQUETE TURÍSTICO

### 2do. Semestre

	PAQUETE TURÍSTICO			
	SÍ	NO	PALMEROS	Sumatorio
JULIO	37	405	49	491
AGOSTO	51	466	61	578
SEPTIEMBRE	32	400	22	454
OCTUBRE	32	355	22	409
NOVIEMBRE	25	341	52	418
DICIEMBRE	12	281	30	323
<b>TOTAL 2º SEMESTRE</b>	<b>189</b>	<b>2248</b>	<b>236</b>	<b>2673</b>

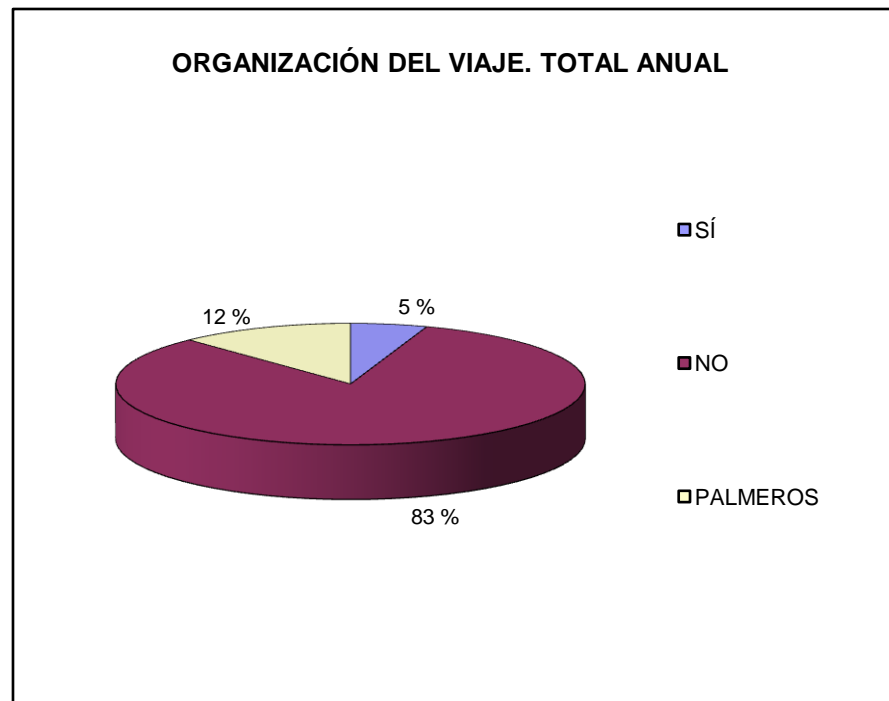


# OIT LLANO NEGRO

## COMPARATIVA DE VIAJEROS CON Y SIN PAQUETE TURÍSTICO

### TOTAL

	PAQUETE TURÍSTICO			
	SÍ	NO	PALMEROS	Sumatorio
TOTAL 1ER SEMESTRE	52	1523	315	1890
TOTAL 2º SEMESTRE	189	2248	236	2673
<b>TOTAL ANUAL</b>	<b>241</b>	<b>3771</b>	<b>551</b>	<b>4563</b>



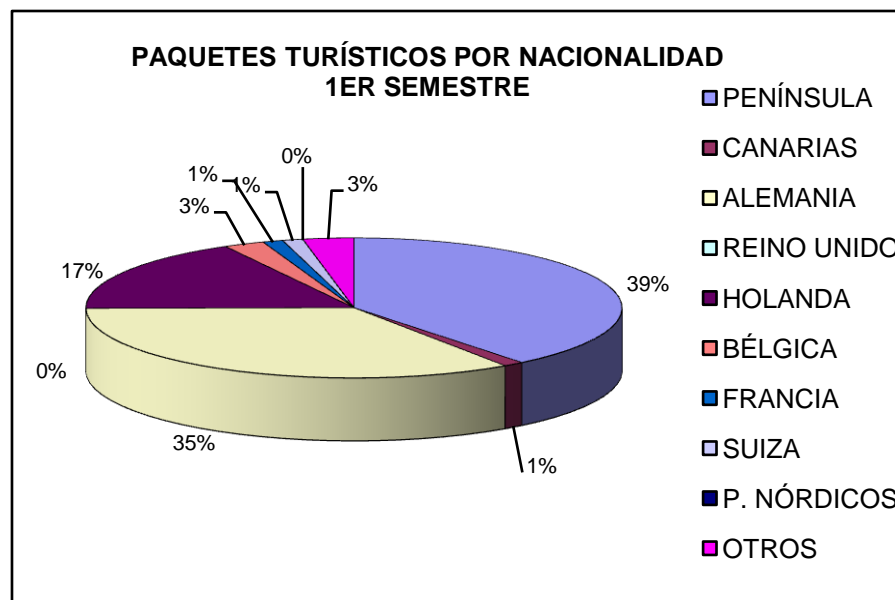
# OIT LAS TRICIAS

## INFORMACIÓN SOBRE TIPO DE ORGANIZACIÓN DEL VIAJE

A continuación se señala el total de viajeros con paquete turístico en función de su nacionalidad y el mes de realización del viaje.

### 1er. SEMESTRE

	PENÍNSULA	CANARIAS	ALEMANIA	REINO UNIDO	HOLANDA	BÉLGICA	FRANCIA	SUIZA	P. NÓRDICOS	OTROS	TOTAL
ENERO	6	0	0	0	0	0	0	0	0	0	6
FEBRERO	1	0	4	0	0	0	0	2	0	1	8
MARZO	8	0	8	0	0	0	0	0	0	4	20
ABRIL	10	0	26	0	16	0	0	0	0	0	52
MAYO	14	2	18	0	4	4	2	0	0	0	44
JUNIO	25	0	0	0	8	0	0	0	0	0	33
<b>TOTAL 1ER SEMESTRE</b>	<b>64</b>	<b>2</b>	<b>56</b>	<b>0</b>	<b>28</b>	<b>4</b>	<b>2</b>	<b>2</b>	<b>0</b>	<b>5</b>	<b>163</b>



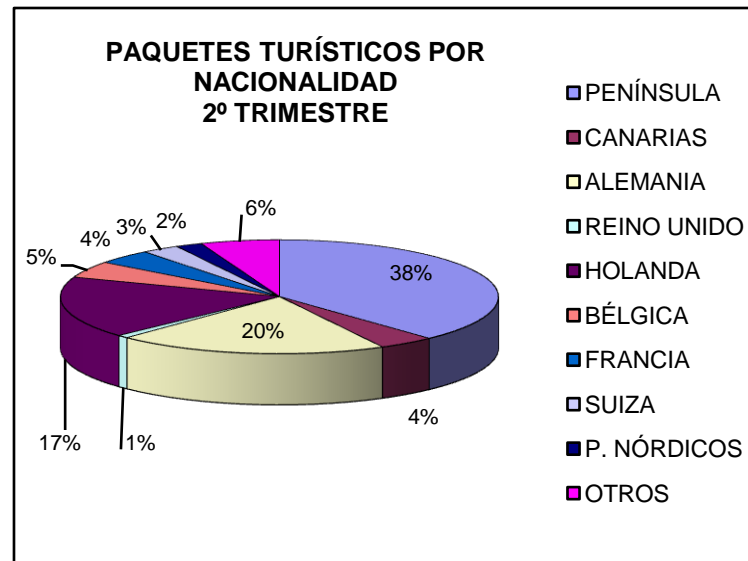
# OIT LAS TRICIAS

## INFORMACIÓN SOBRE TIPO DE ORGANIZACIÓN DEL VIAJE

A continuación se señala el total de viajeros con paquete turístico en función de su nacionalidad y el mes de realización del viaje.

### 2do. SEMESTRE

	PENÍNSULA	CANARIAS	ALEMANIA	REINO UNIDO	HOLANDA	BÉLGICA	FRANCIA	SUIZA	P. NÓRDICOS	OTROS	TOTAL
JULIO	50	0	8	0	11	7	0	0	0	0	76
AGOSTO	21	0	1	0	0	0	12	0	0	8	42
SEPTIEMBRE	17	0	4	0	10	2	0	0	0	0	33
OCTUBRE	34	11	11	0	19	2	3	0	2	7	89
NOVIEMBRE	5	4	38	3	14	4	0	10	3	6	87
DICIEMBRE	10	0	10	0	9	2	0	0	2	0	33
<b>TOTAL 2º SEMESTRE</b>	<b>137</b>	<b>15</b>	<b>72</b>	<b>3</b>	<b>63</b>	<b>17</b>	<b>15</b>	<b>10</b>	<b>7</b>	<b>21</b>	<b>360</b>



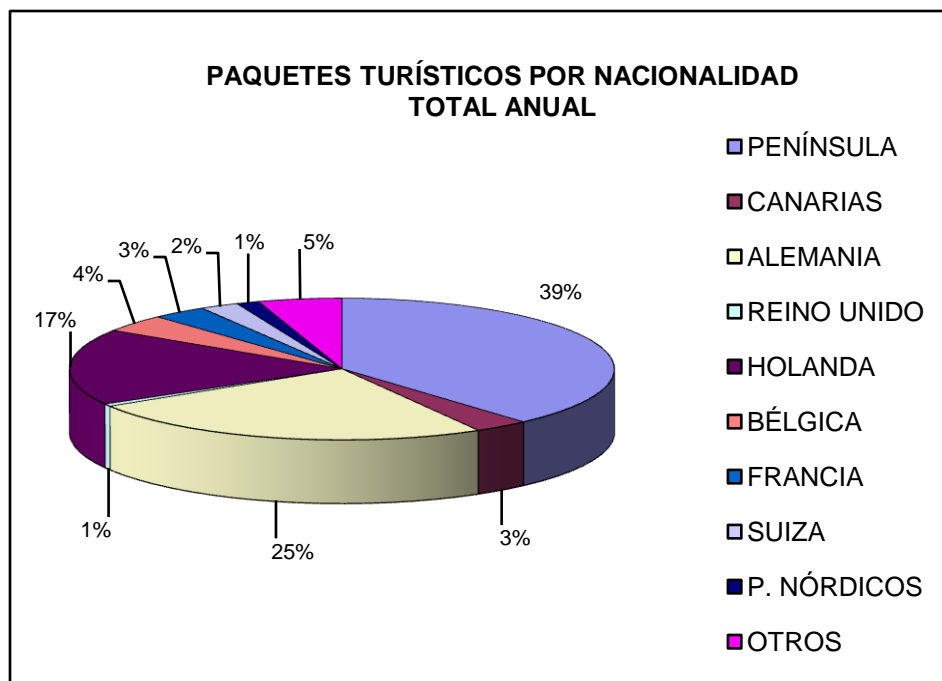
# OIT LAS TRICIAS

## INFORMACIÓN SOBRE TIPO DE ORGANIZACIÓN DEL VIAJE

A continuación se señala el total de viajeros con paquete turístico en función de su nacionalidad y el mes de realización del viaje.

### TOTAL

	PENÍNSULA	CANARIAS	ALEMANIA	REINO UNIDO	HOLANDA	BÉLGICA	FRANCIA	SUIZA	P. NÓRDICOS	OTROS	TOTAL
TOTAL 1º SEMESTRE	64	2	56	0	28	4	2	2	0	5	163
TOTAL 2º SEMESTRE	137	15	72	3	63	17	15	10	7	21	360
TOTAL ANUAL	201	17	128	3	91	21	17	12	7	26	523





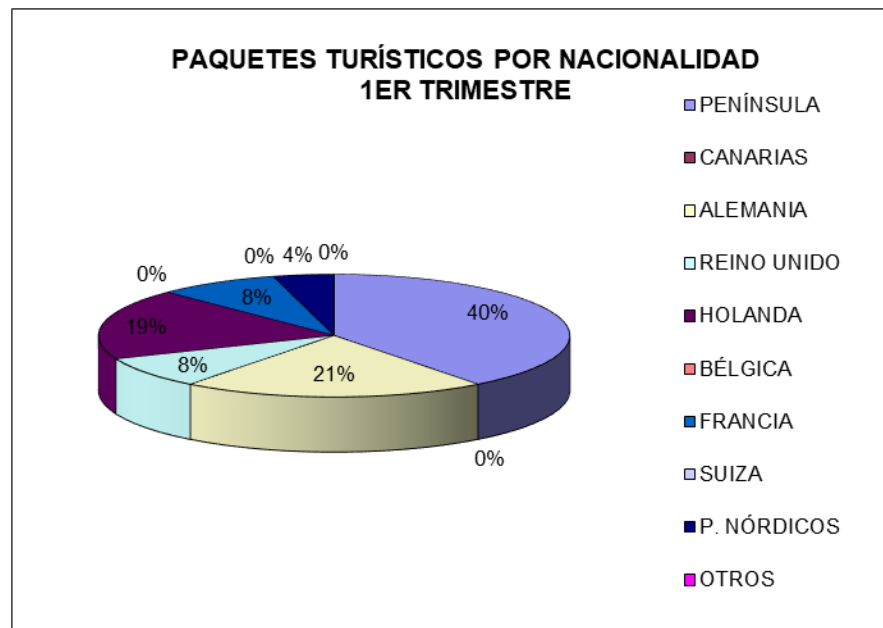
# OIT LLANO NEGRO

## INFORMACIÓN SOBRE TIPO DE ORGANIZACIÓN DEL VIAJE

A continuación se señala el total de viajeros con paquete turístico en función de su nacionalidad y el mes de realización del viaje.

### 1er. SEMESTRE

	PENÍNSULA	CANARIAS	ALEMANIA	REINO UNIDO	HOLANDA	BÉLGICA	FRANCIA	SUIZA	P. NÓRDICOS	OTROS	TOTAL
ENERO	0	0	0	0	0	0	0	0	0	0	0
FEBRERO	5	0	2	0	0	0	4	0	0	0	11
MARZO	2	0	0	0	0	0	0	0	0	0	2
ABRIL	4	0	2	4	7	0	0	0	0	0	17
MAYO	0	0	0	0	2	0	0	0	2	0	4
JUNIO	8	0	6	0	0	0	0	0	0	0	14
TOTAL 1ER SEMESTRE	19	0	10	4	9	0	4	0	2	0	48



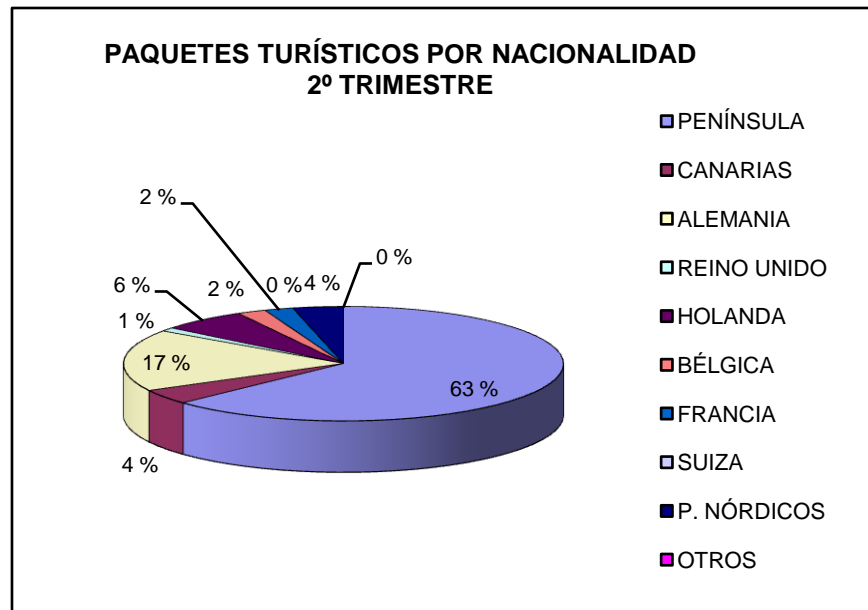
# OIT LLANO NEGRO

## INFORMACIÓN SOBRE TIPO DE ORGANIZACIÓN DEL VIAJE

A continuación se señala el total de viajeros con paquete turístico en función de su nacionalidad y el mes de realización del viaje.

### 2do. SEMESTRE

	PENÍNSULA	CANARIAS	ALEMANIA	REINO UNIDO	HOLANDA	BÉLGICA	FRANCIA	SUIZA	P. NÓRDICOS	OTROS	TOTAL
JULIO	33	2	2	0	0	0	0	0	0	0	37
AGOSTO	44	2	5	0	0	0	0	0	0	0	51
SEPTIEMBRE	18	0	4	2	4	4	0	0	0	0	32
OCTUBRE	8	4	9	0	4	0	4	0	3	0	32
NOVIEMBRE	12	0	9	0	4	0	0	0	0	0	25
DICIEMBRE	4	0	4	0	0	0	0	0	4	0	12
<b>TOTAL 2º SEMESTRE</b>	<b>119</b>	<b>8</b>	<b>33</b>	<b>2</b>	<b>12</b>	<b>4</b>	<b>4</b>	<b>0</b>	<b>7</b>	<b>0</b>	<b>189</b>



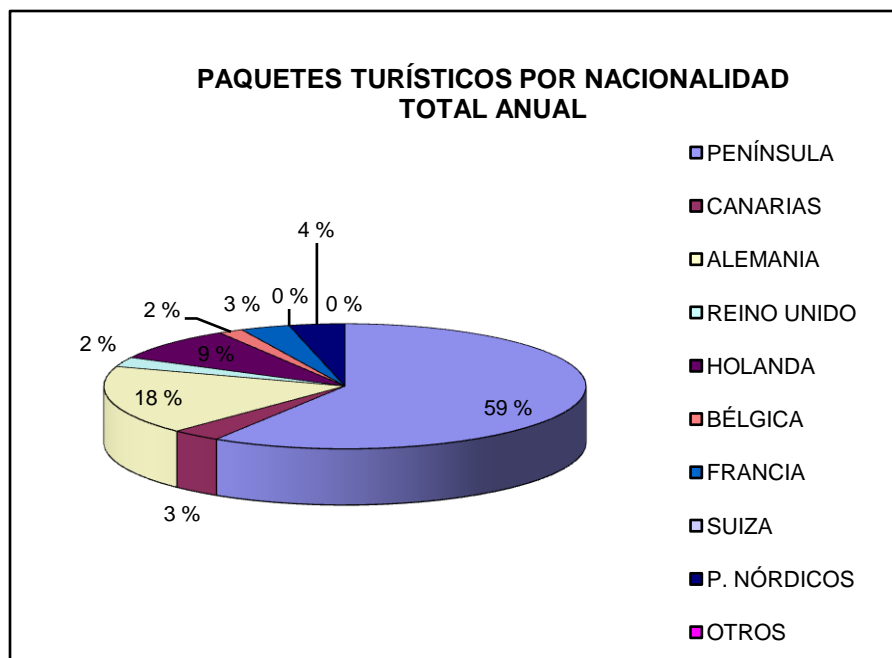
# OIT LLANO NEGRO

## INFORMACIÓN SOBRE TIPO DE ORGANIZACIÓN DEL VIAJE

A continuación se señala el total de viajeros con paquete turístico en función de su nacionalidad y el mes de realización del viaje.

### TOTAL

	PENÍNSULA	CANARIAS	ALEMANIA	REINO UNIDO	HOLANDA	BÉLGICA	FRANCIA	SUIZA	P. NÓRDICOS	OTROS	TOTAL
TOTAL 1º SEMESTRE	23	0	10	4	9	0	4	0	2	0	52
TOTAL 2º SEMESTRE	119	8	33	2	12	4	4	0	7	0	189
TOTAL ANUAL	142	8	43	6	21	4	8	0	9	0	241



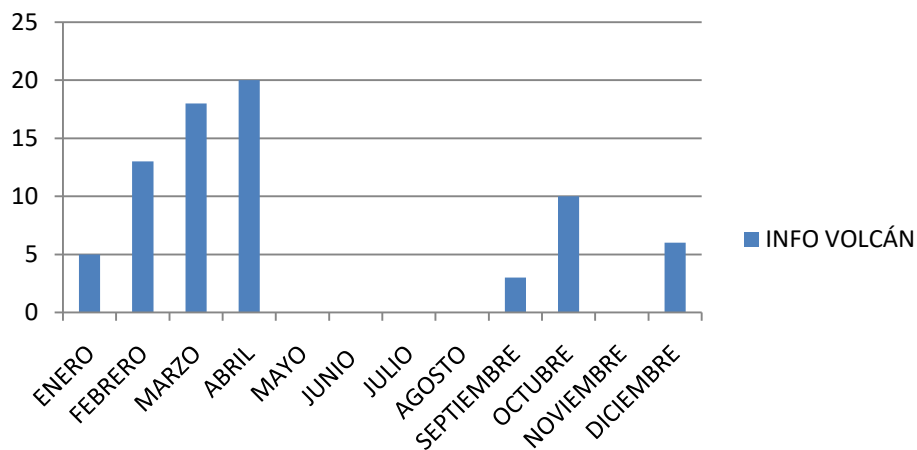
# OIT LAS TRICIAS

## INFORMACIÓN SOLICITADA SOBRE EL VOLCÁN

### INFORMACIÓN SOBRE EL VOLCÁN

	ENERO	FEBRERO	MARZO	ABRIL	MAYO	JUNIO	JULIO	AGOSTO	SEPTIEMBRE	OCTUBRE	NOVIEMBRE	DICIEMBRE	TOTAL
INFO VOLCÁN	5	13	18	20	0	0	0	0	3	10	0	6	75
TOTAL VISITANTES	350	380	498	643	565	500	723	662	618	814	793	605	7151
PORCENTAJE INFO	1,42857	3,42105	3,61446	3,11042	0	0	0	0	0,48544	1,2285	0	0,99174	1,0488

### INFO VOLCÁN

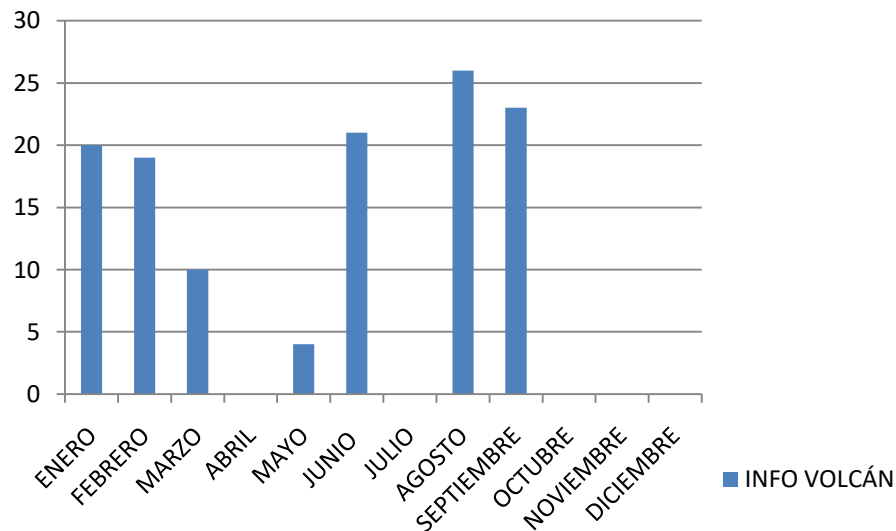


# OIT LLANO NEGRO

## INFORMACIÓN SOLICITADA SOBRE EL VOLCÁN

### INFORMACIÓN SOBRE EL VOLCÁN

	ENERO	FEBRERO	MARZO	ABRIL	MAYO	JUNIO	JULIO	AGOSTO	SEPTIEMBRE	OCTUBRE	NOVIEMBRE	DICIEMBRE	TOTAL
INFO VOLCÁN	20	19	10	0	4	21	0	26	23	0	0	0	123
TOTAL VISITANTES	203	321	343	366	303	354	491	578	454	409	418	323	4563
PORCENTAJE INFO	9,85222	5,919	2,9155	0	1,3201	5,9322	0	4,49827	5,06608	0	0	0	2,6956



# OIT LAS TRICIAS

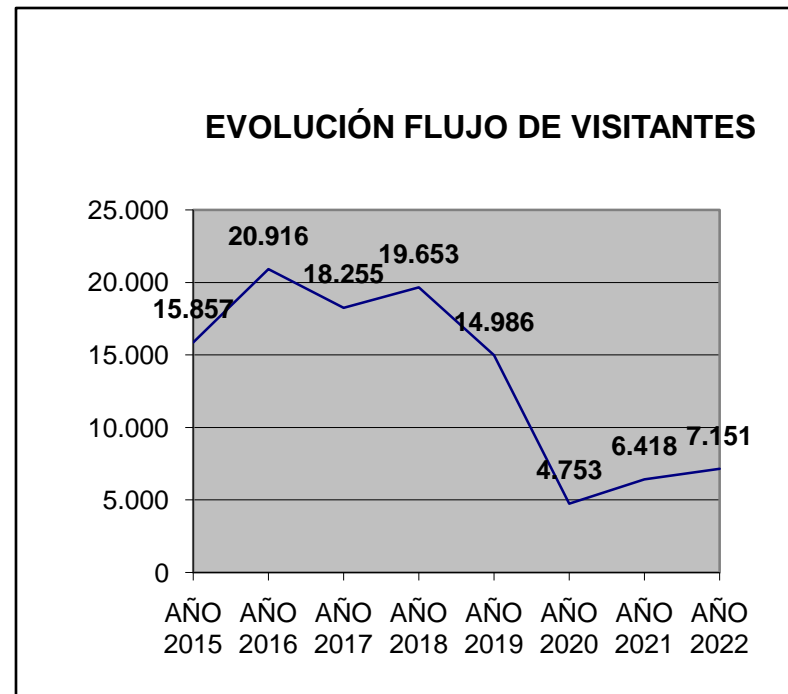
## COMPARATIVA AFLUENCIA POR AÑOS

### TABLA DE EVOLUCIÓN

Tabla donde se puede observar la evolución de los datos registrados desde abril de 2015, año en el que comenzaron a ofrecer sus servicios las oficinas en la Villa de Garafía

#### COMPARATIVA AFLUENCIA TOTAL POR AÑOS

AÑO 2015	15.857
AÑO 2016	20.916
AÑO 2017	18.255
AÑO 2018	19.653
AÑO 2019	14.986
AÑO 2020	4.753 Covid-19
AÑO 2021	6.418 Volcán
AÑO 2022	7.151
<b>TOTAL</b>	<b>100.838</b>



# OIT LLANO NEGRO

## COMPARATIVA AFLUENCIA POR AÑOS

### TABLA DE EVOLUCIÓN

Tabla donde se puede observar la evolución de los datos registrados desde 2015, año en el que comenzaron a ofrecer sus servicios las oficinas en la Villa de Garafía

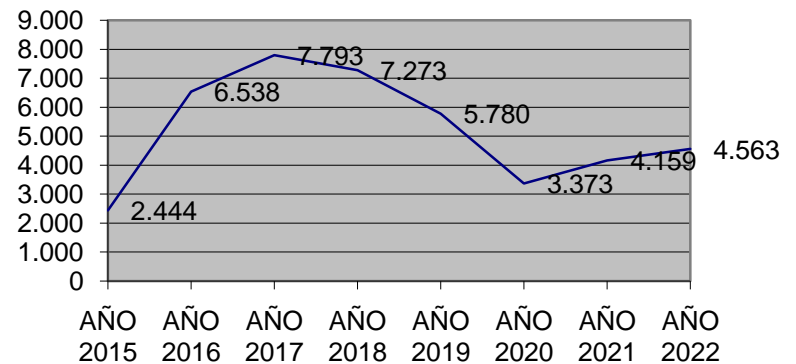
#### COMPARATIVA AFLUENCIA TOTAL POR AÑOS

<b>AÑO 2015</b>	2.444
<b>AÑO 2016</b>	6.538
<b>AÑO 2017</b>	7.793
<b>AÑO 2018</b>	7.273
<b>AÑO 2019</b>	5.780
<b>AÑO 2020</b>	3.373
<b>AÑO 2021</b>	4.159
<b>AÑO 2022</b>	4.563
<b>TOTAL</b>	<b>41.923</b>

Covid-19

Volcán

#### EVOLUCIÓN FLUJO DE VISITANTES



## CONCLUSIONES FINALES 2022

Las oficinas de turismo de Las Tricias y Llano Negro en la Villa de Garafía, han recibido un total de 11.714 visitantes durante el ejercicio 2022, evidenciando un **aumento de público de 1.137 personas** en comparación al año 2021.

Comenzando con la interpretación de los datos por oficina, obtenemos que la **OIT Las Tricias ha recibido un total de 7.151 visitantes y la OIT Llano Negro, 4.563 visitantes**, incrementándose el número de visitantes en 733 en el caso de la OIT Las Tricias y de 404 en el de la OIT Llano Negro.

Desglosando el resto de las cifras registradas por oficinas se obtienen los siguientes datos:

En la OIT Las Tricias la **procedencia con mayor afluencia** ha sido la protagonizada por los visitantes de la **Península con 2.310 peninsulares**; a estos les siguen los **alemanes con 1.685**, los **palmeros con 1.206 visitas** y los **canarios con 803 visitantes**. Se **destaca un incremento, respecto al ejercicio anterior**, de los visitantes **holandeses**, los originarios de **Francia** y los procedentes de **Bélgica, registrando 392, 236 y 113 visitantes**, respectivamente. Y las procedencias con **menor registro** fueron los visitantes de **Reino Unido, con 47** y siguiéndole muy de cerca los procedentes de los **Países Nórdicos, con 42 visitantes**.

Analizando la cantidad de visitantes **por día de la semana** en la OIT Las Tricias se aprecia que las cifras sobrepasan los mil visitantes, excepto los **lunes** cuando se registraron **913 visitantes**. Las cifras obtenidas el resto de los días de la semana son las siguientes: los **sábados** fueron los días de mayor afluencia de público cuando se registraron **1.048 visitas**, siguiéndole los **martes con 1.042 visitantes**, los **viernes con 1.024**, los **miércoles con 1.013**, los **domingos con 1.011** y los **jueves con 1.010 visitas**.



Desglosando las visitas recibidas por **tramos horarios** en OIT Las Tricias se registró que el tramo con **mayor convocatoria** fue el de **13:00-14:00 h** con **1.474 visitas**, siguiéndole el tramo que va de **12:00 a 13:00 h.** con **1.425** y el de **11:00 a 12:00 h.** con **1.287 visitantes.** El **tramo con menor número de visitas** fue de **09:00 a 10:00 h.** con **154 visitas.**

En cuanto a la **información solicitada** se destaca que la información sobre senderos es la que más se requiere debido al emplazamiento de la OIT Las Tricias, la que se encuentra al comienzo del sendero que va hacia Buracas (Molino, dragos y yacimiento arqueológico). Se solicitaron **2.357 consultas sobre senderos**, constituyéndose como la de mayor interés, siguiéndole **Folleto/Solo mirar** con **1.340 visitantes**, a este le siguen las consultas sobre **Garafía** con **1.198 solicitudes** y la **información general**, con **1.081 consultas.**

En la **OIT Llano Negro** la procedencia de mayor afluencia también es la de los **peninsulares** con **1.732 visitas**, siguiéndoles los **alemanes** con **797 visitantes**, los **canarios** con **749** y los procedentes de **La Palma** con **552 visitantes palmeros.** Los visitantes procedentes de **Suiza** registraron **96 visitas** y una decena por debajo de estos, están los procedentes de los **Países Nórdicos** registrando un total de **85 registros.** Se destacan los visitantes de **Francia, Holanda y Bélgica** los que registraron **183, 105 y 59 visitas**, respectivamente.

Los **días de la semana más visitados** registrados en la OIT Llano Negro fueron **de martes a viernes**, siendo los **miércoles** los que **más afluencia** recibieron con un total de **747**, le siguen los **martes** con **730**, los **jueves y los viernes** con **705 visitantes cada uno de ellos.** Los días de la semana con **menor afluencia** fueron los **domingos** con **424** seguidos por los **sábados** cuando se registraron **586 visitas.**

En lo referente a los **tramos horarios**, la hora de **mayor convocatoria** fue la de **12:00-13:00 h.** con **988** visitas, siguiéndole la de **13:00-14:00** con **849** y la de **11:00-12:00** con **735 visitas.** La de **menor asistencia** fue la de **09:00-10:00 h.** registrando **219 visitas.**

La **información solicitada** que se destaca en la OIT Llano Negro es la **información general** con **2.576 consultas**, le sigue la información sobre **Garafía** con **942** y a esta, la de **senderos** con **566 consultas.** Se destacan por debajo de la centena las consultas sobre **mapas** con **88** solicitudes y **folletos/solo mirar** con **84** visitas. Las consultas sobre los horarios de las **guaguas** fueron **15.**

Finalizando este informe, se añade el estudio sobre las **preferencias de compra y organización del viaje** de nuestros visitantes ofreciendo los **datos obtenidos en las oficinas de turismo de la Villa de Garafía**, destacando que el segundo semestre obtuvo un incremento de viajeros que organizaron el viaje por medio de agencias de viaje en comparación con el primer semestre. Así se obtienen los siguientes datos:

En la **OIT Las Tricias** se registraron durante el **primer semestre de 2022, 163 paquetes turísticos** mientras que en el **segundo semestre, se incrementó** la cifra en un **45,27%**, reflejándose en los **360 paquetes turísticos** registrados y contabilizando un **total de 523 paquetes turísticos**.

En la **OIT Llano Negro** se obtuvo un **incremento del 58,42%** en relación a los datos obtenidos durante 2022. En el primer semestre se registraron **52 paquetes turísticos**, mientras que en el segundo, se registró un **total de 241 paquetes turísticos**, incrementándose esa cantidad en **189 paquetes turísticos** en comparación con el primer semestre.

Por otro lado, en este estudio se incorporan los datos que hacen referencia a la **información solicitada sobre el volcán en estas oficinas**. Hay que considerar que las personas que se desplazan al norte de la isla ya han adquirido esa información en las oficinas próximas al volcán, por lo tanto, el número de consultas referentes a ese tema no es muy elevado.

Aún así se refleja que en la **OIT Las Tricias** se solicitaron **75 consultas en total**. Se registraron, de mayor a menor, 20 solicitudes en abril, 18 en marzo y 13 consultas en febrero. Contabilizando cantidades menores a las mencionadas los demás meses y destacando que durante los meses estivales, de mayo hasta agosto, y noviembre también, no se solicitó este tipo de información.

Y en la **OIT Llano Negro** se contabilizaron un total de **123 consultas** sobre el volcán. Los datos obtenidos de mayor a menor se reflejan en las 26 consultas en agosto, seguido por las 23 de septiembre y las 20 de enero. Contabilizando cifras por debajo de la veintena el resto de meses.



En Villa de Garafía a 10 de enero de 2023